

CORTE SUPREMA DE JUSTICIA



RENDICIÓN DE CUENTAS
2020



Eje 1

Actividad Jurisdiccional

- Corte Plena
- Sala de lo Constitucional
 - Sala de lo Civil
 - Sala de lo Penal
- Sala de lo Contencioso Administrativo
 - Labor Jurisdiccional



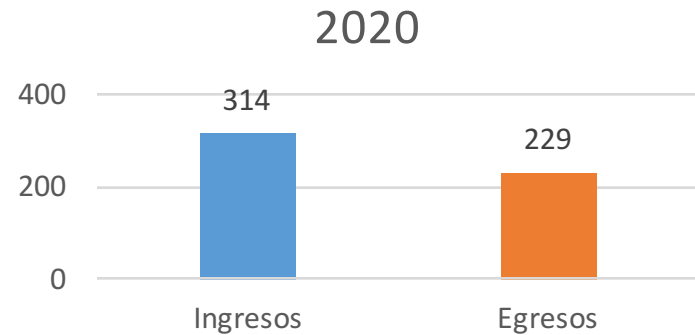
CORTE SUPREMA DE JUSTICIA

Corte Plena

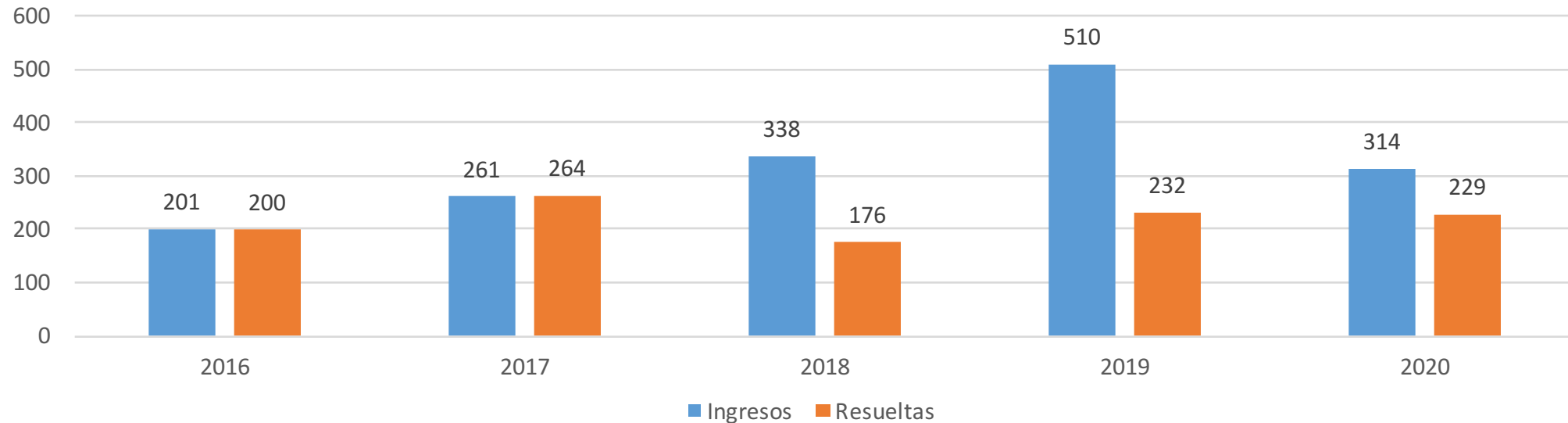
RENDICIÓN DE CUENTAS
2020



Conflictos de competencias civiles

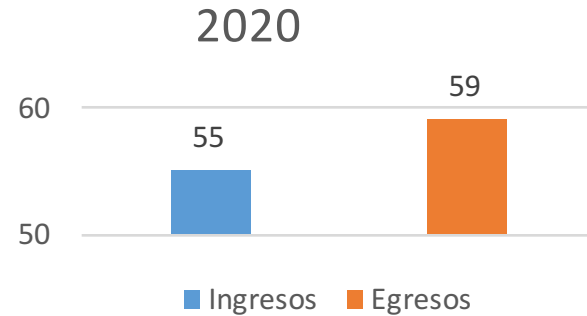


Según los Arts. 182 ordinal 2ª de la Constitución y 27 ord 3º del Código Procesal Civil y Mercantil, los conflictos de competencias civiles son dirimidos por Corte Plena.

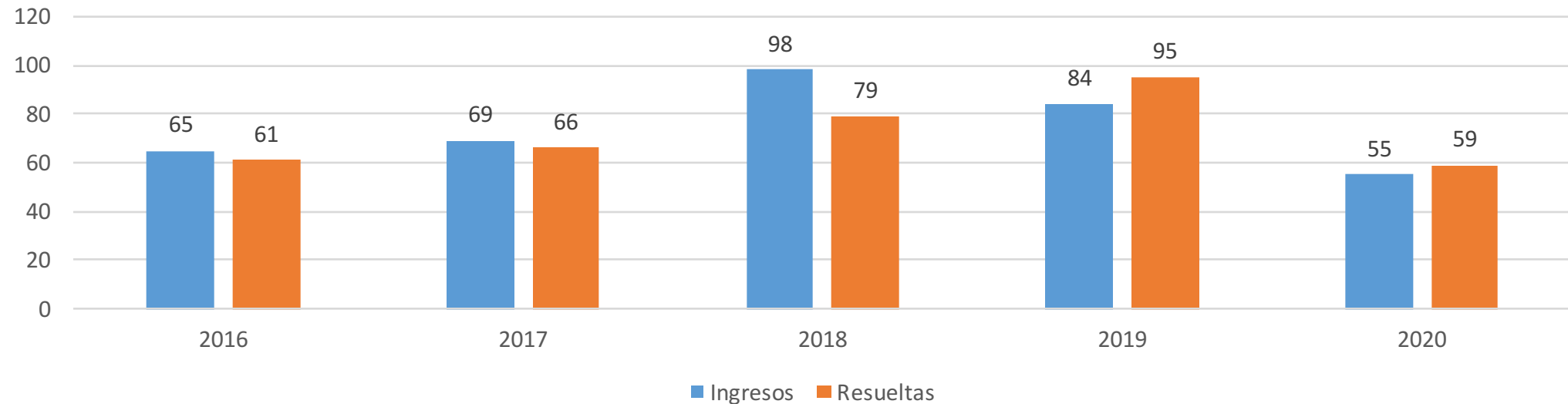




Conflictos de competencias penales

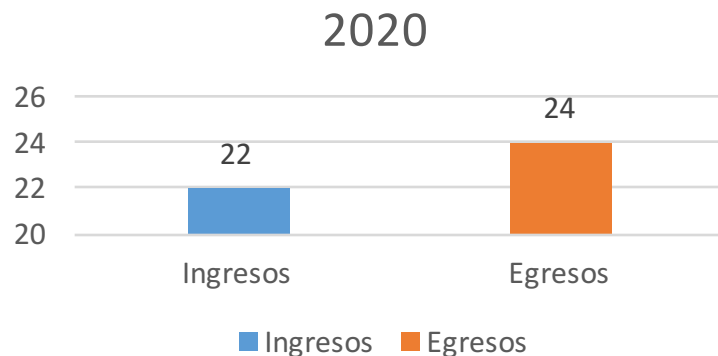


Con base a los Arts. 182 de la Constitución y 65 del Código Procesal Penal, la Corte Plena resuelve los conflictos de competencia penal.

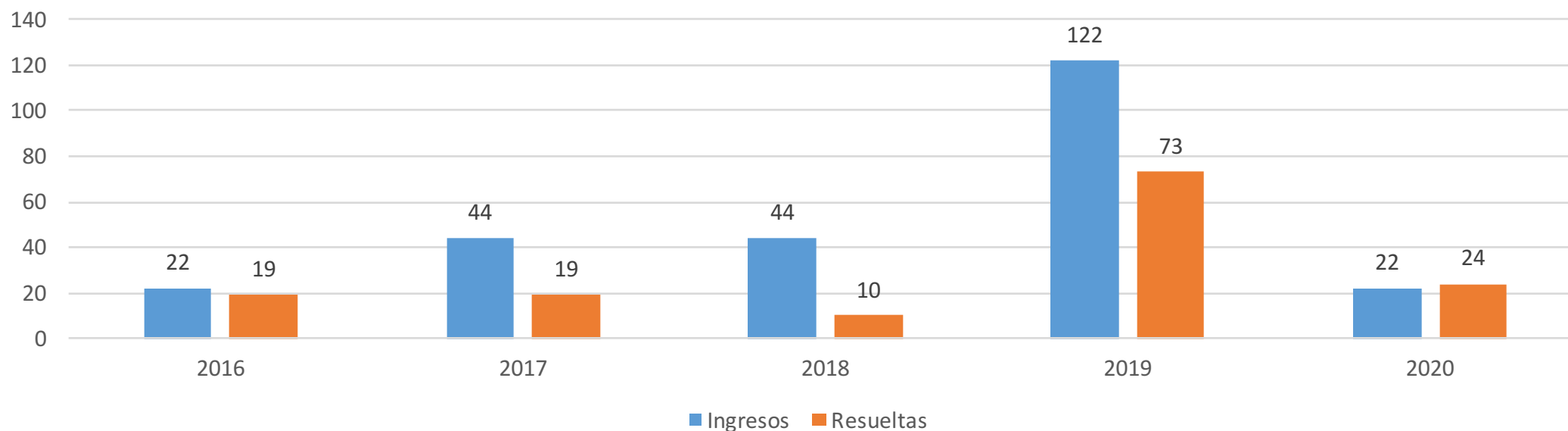




Ocursos de gracia: conmutaciones e indultos

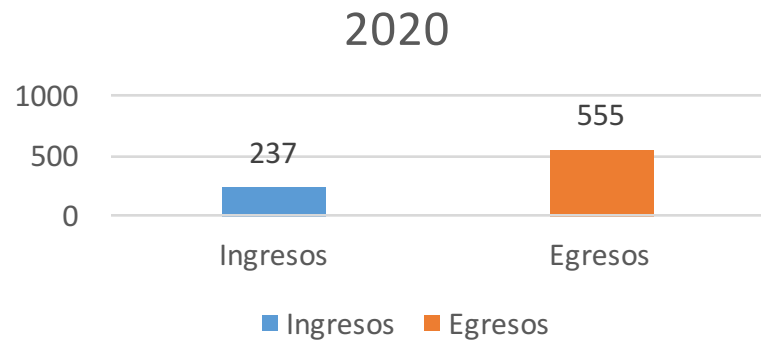


Con base al Art. 182 numeral 8ª de la Constitución; 51 numeral 12ª de la Ley Orgánica Judicial; capítulo III y IV de la Ley Especial de Ocursos de Gracia; éstos son sometidos paulatinamente al interior de Corte Plena, para la emisión de un informe en sentido favorable o desfavorable.

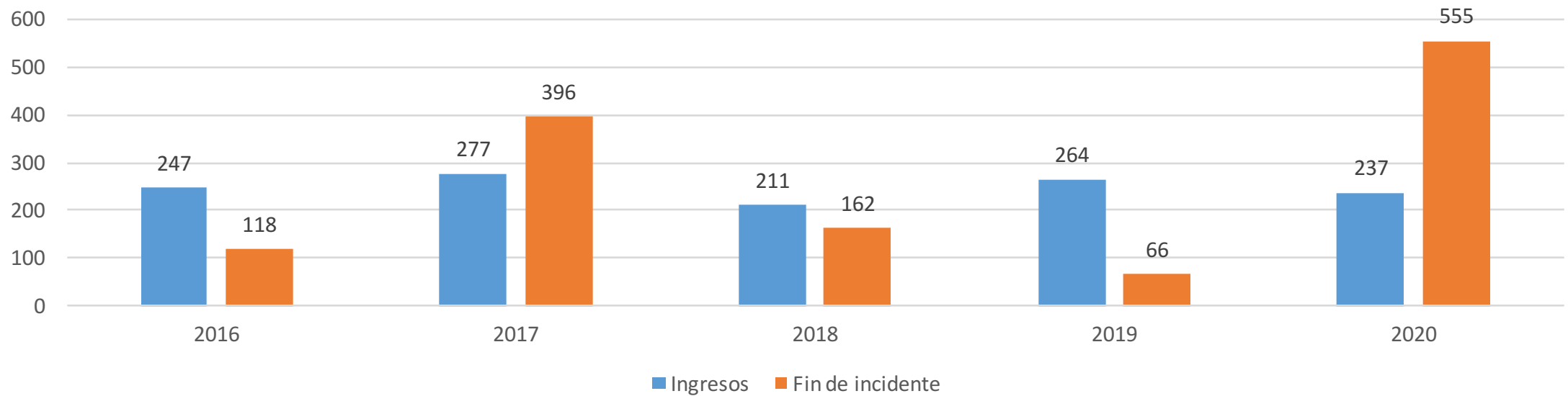




Suplicatorios Penales

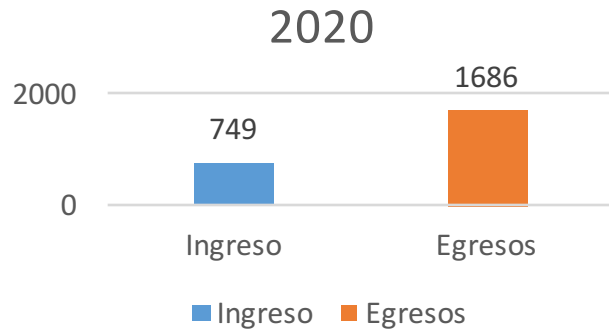


Es atribución de Corte Plena conocer sobre los suplicatorios penales, en aplicación a los Arts. 182 numeral 3ª; 157 Código Procesal Penal, así como de los Convenios y Tratados Internacionales en materia de asistencia internacional.

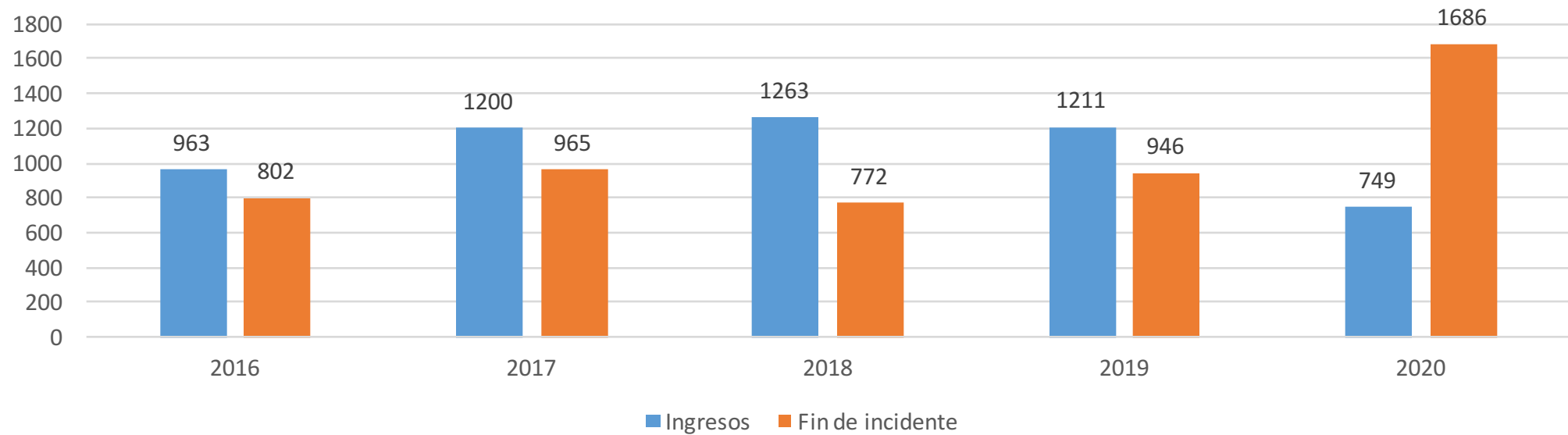




Suplicatorios Civiles

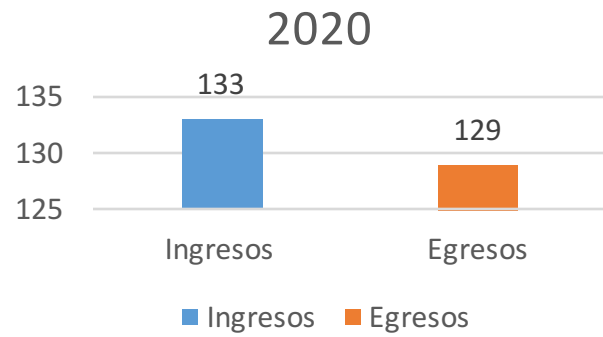


En aplicación a los Arts. 182 numeral 3ª de la Constitución, 150 del Código Procesal Civil y Mercantil, de Convenios y Tratados Internacionales en materia de asistencia internacional; la Corte Plena, ordena su curso fuera del Estado.

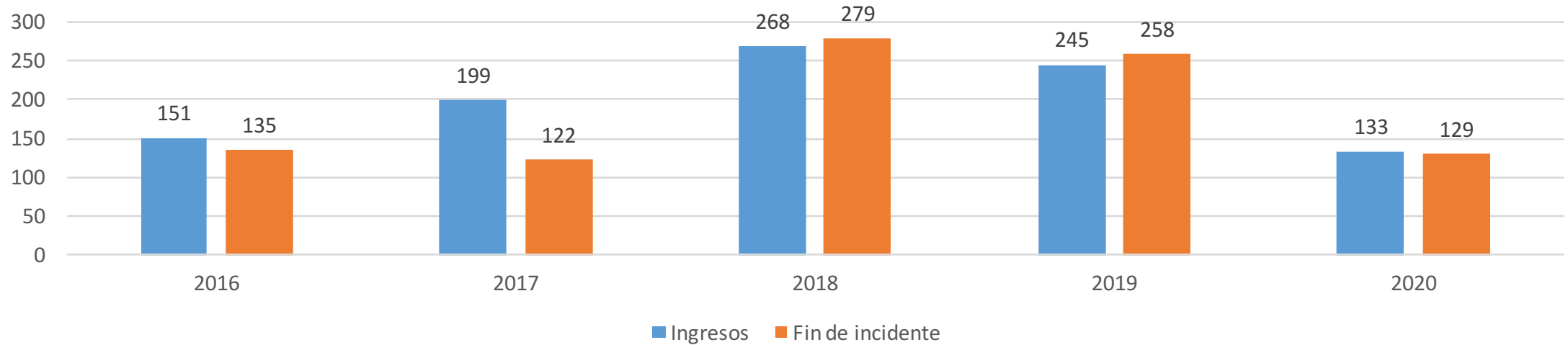




Pareatis

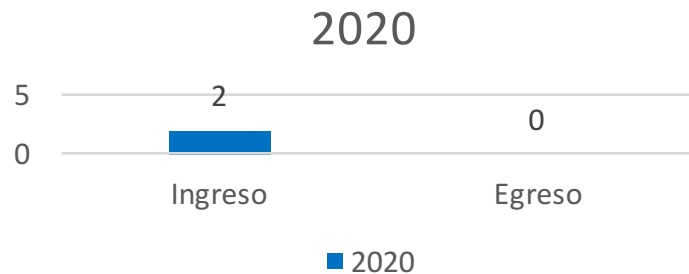


Las disposiciones aplicables, en virtud de las cuales Corte Plena resuelve este trámite son Arts. 182 numeral 4ª de la Constitución, 51 numeral 13ª de la Ley Orgánica Judicial y 556 del Código Procesal Civil y Mercantil.

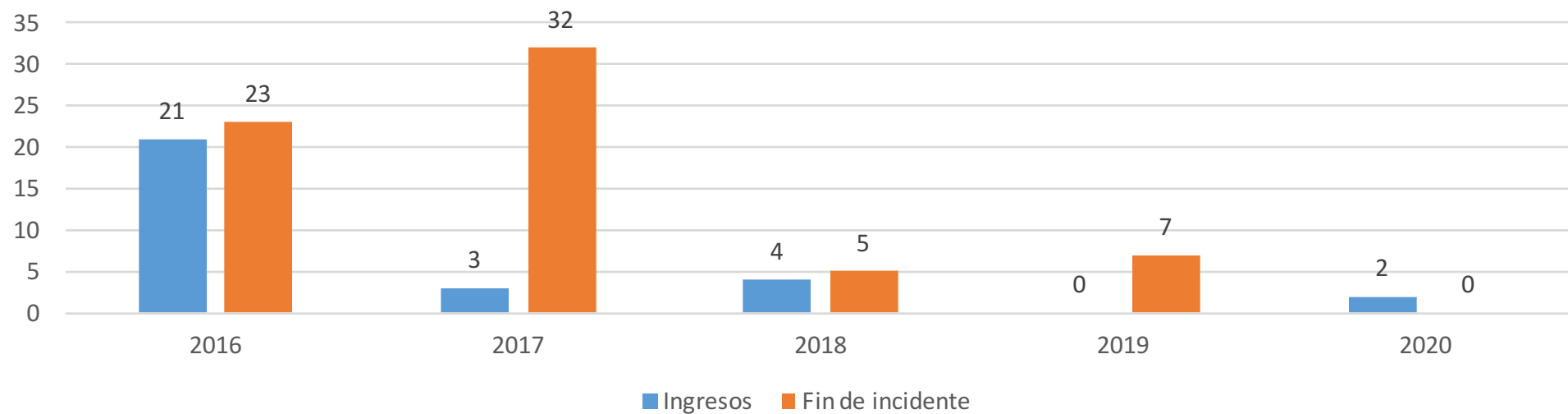




Casaciones de conocimiento de Corte Plena

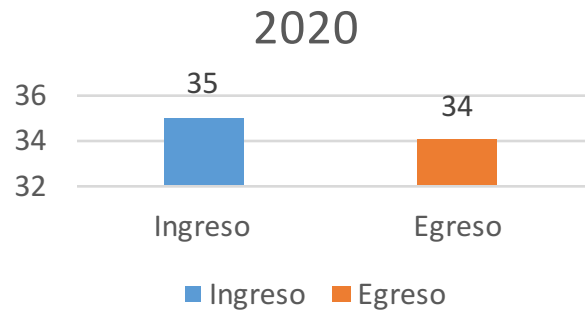


La Ley Orgánica Judicial Art. 51 numeral 15ª establece la competencia de la Corte en pleno para conocer sobre el recurso de casación pronunciado por las Salas; en los últimos 5 años solo se han tenido en materia civil.

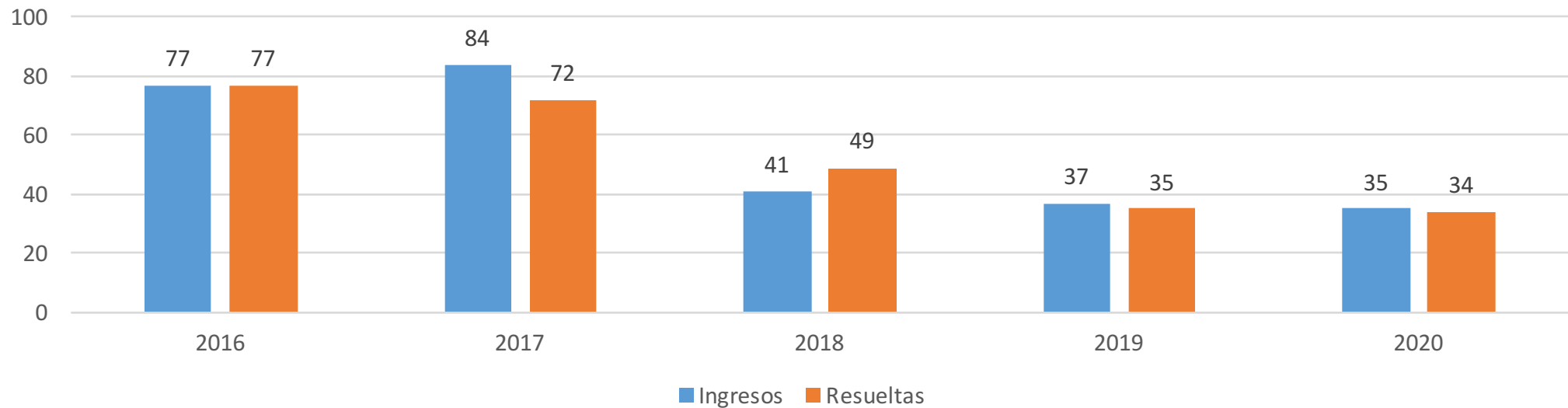




Excusas, Impedimentos y Recusaciones



De conformidad a los Arts. 51 numeral 8ª y 9ª de la Ley Orgánica Judicial, 53 y 54 del Código Procesal Civil y Mercantil, 63 y 68 del Código Procesal Penal, Corte Plena conoce de estos incidentes cuando se trata de magistrados propietarios y suplentes de la CSJ.





Sala de lo Constitucional

RENDICIÓN DE CUENTAS
2020



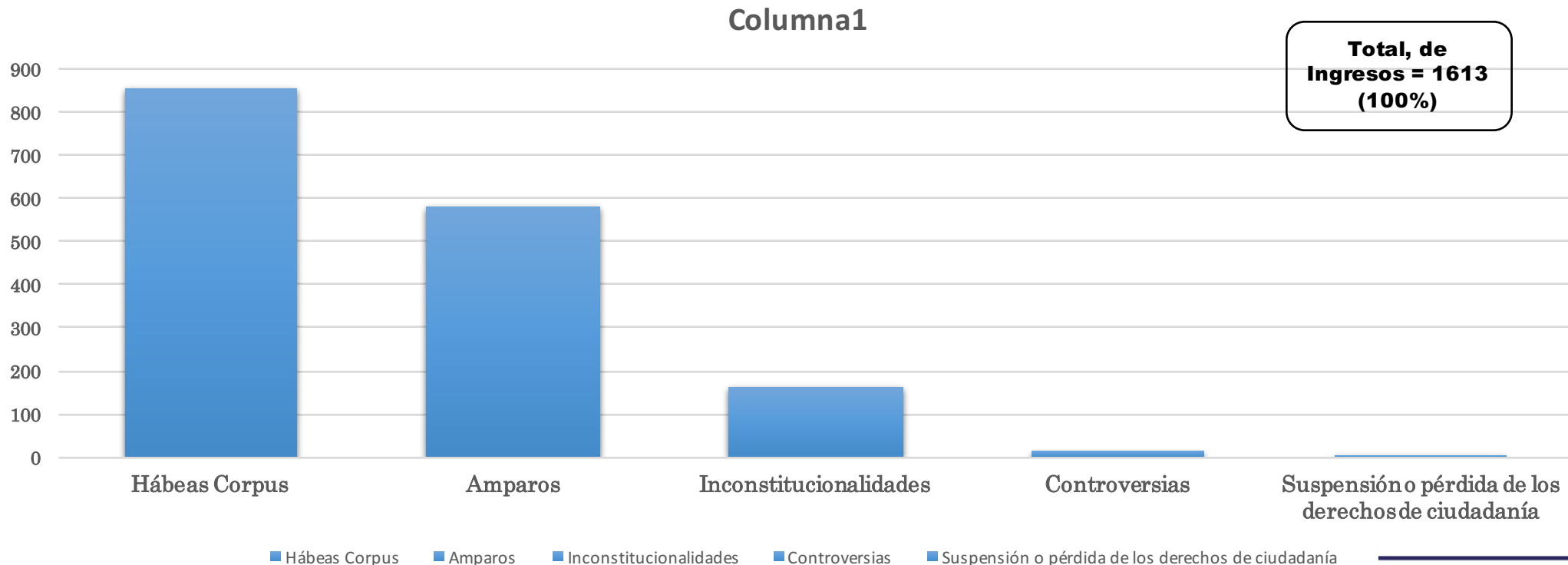
Informe de labores de la Sala de lo Constitucional, año 2020.

Conforme a la Constitución de la República, la Sala de lo Constitucional de la Corte Suprema de Justicia tiene la competencia de conocer y resolver los procesos de hábeas corpus, amparo, inconstitucionalidad, controversias y suspensión o pérdida de los derechos de ciudadanía. Producto de la ejecución de dicha competencia, se presentan datos del año 2020 sobre la cantidad de demandas interpuestas ante el tribunal (ingresos) y casos resueltos (egresos), así como la cantidad de resoluciones de admisión y trámite. Además, se proporcionan datos referentes a la forma de resolución de casos (terminaciones normales: sentencias; terminaciones anormales: inadmisibilidades, desistimientos, improcedencias y sobreseimientos).



1. Ingresos de procesos constitucionales.

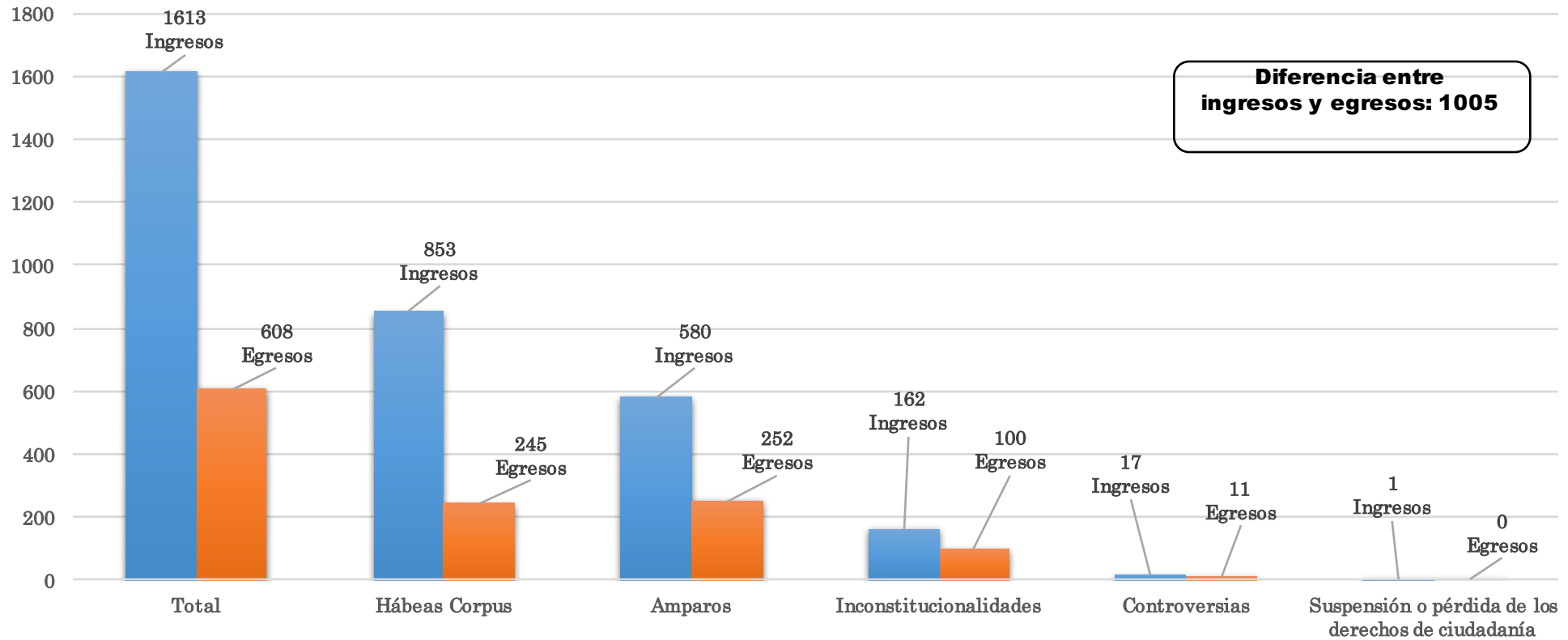
En el año 2020 se recibieron 1613 procesos constitucionales, en específico 853 hábeas corpus (831 hábeas corpus y 22 revisiones de hábeas corpus), 580 amparos, 162 inconstitucionalidades, 17 controversias y 1 suspensión o pérdida de los derechos de ciudadanía; de manera que el porcentaje mayor de ingresos corresponde al proceso de hábeas corpus.





2. Ingresos y egresos de procesos constitucionales.

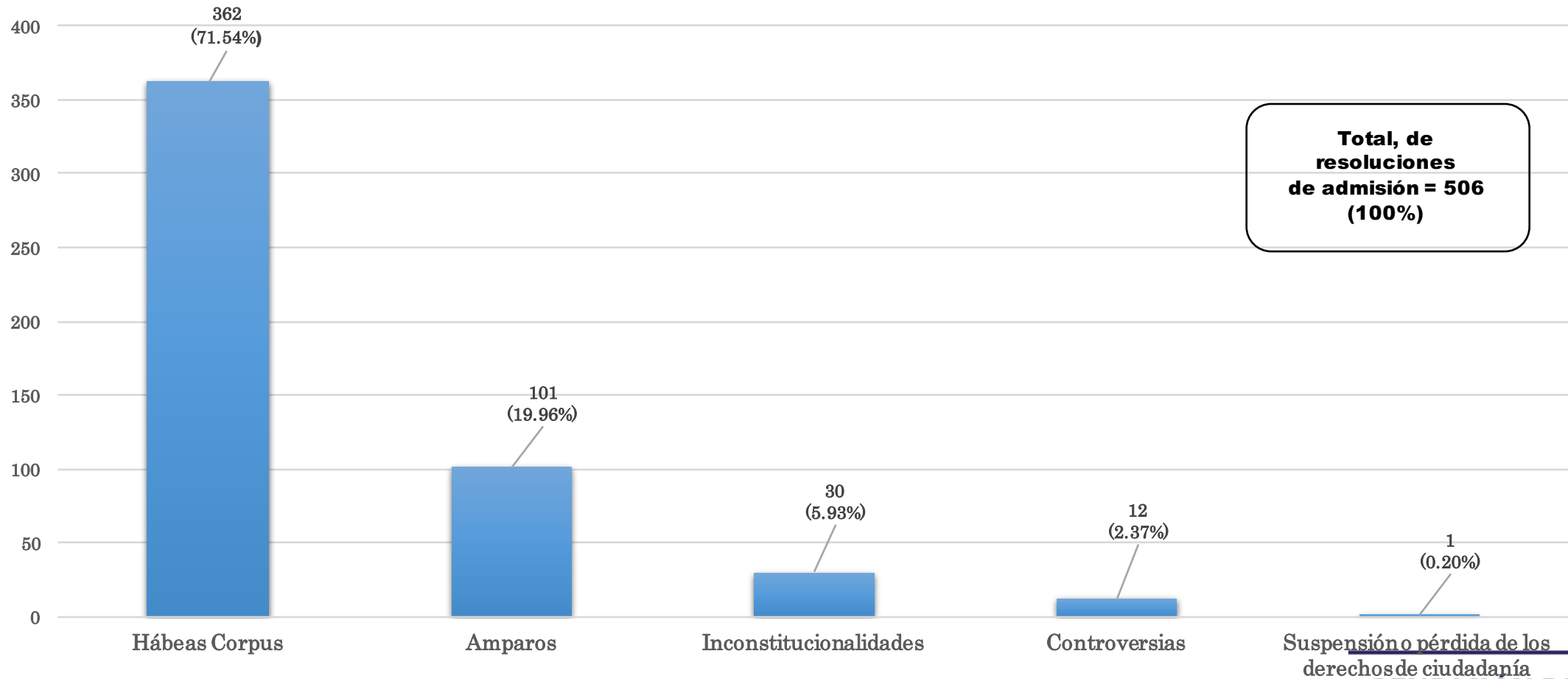
En el proceso de hábeas corpus ingresaron 853 demandas y se resolvieron 245, en amparo ingresaron 580 y se resolvieron 252, en inconstitucionalidad ingresaron 162 y se resolvieron 100, en controversias ingresaron 17 y se resolvieron 11 y en suspensión o pérdida de los derechos de ciudadanía ingreso 1 y se resolvió 0, el cuál se encuentra en trámite. Por tanto, en total ingresaron 1613 procesos constitucionales y se resolvieron 608.





3. Resoluciones de admisión.

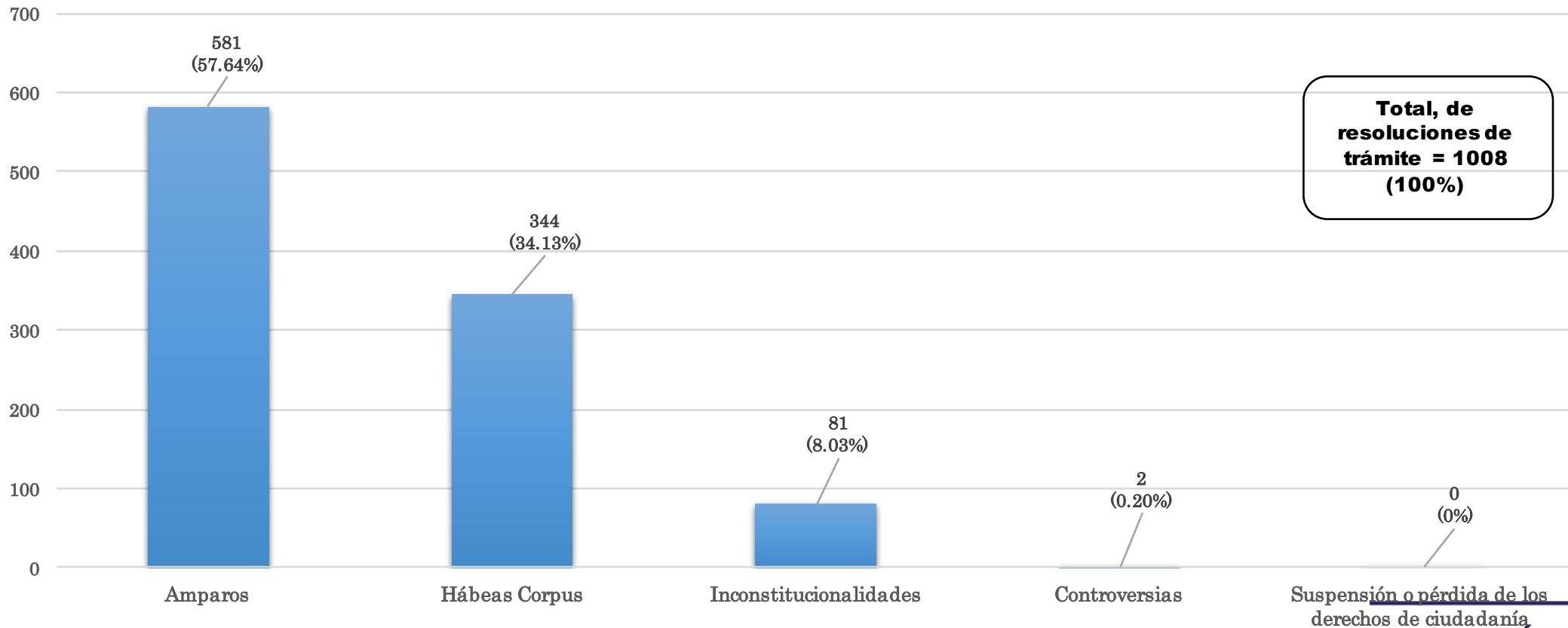
En el año 2020 se admitieron 506 casos, en específico 362 hábeas corpus, 101 amparos, 30 inconstitucionalidades, 12 controversia y 1 suspensión o pérdida de los derechos de ciudadanía; por consiguiente, le corresponde el porcentaje mayor de admisiones al proceso constitucional de hábeas corpus.





4. Resoluciones de trámite.

En lo concerniente a resoluciones de trámite se emitieron 1008 resoluciones de trámite, de estas 344 en hábeas corpus, 581 en amparo, 81 en inconstitucionalidad, 2 en controversia y 0 suspensión o pérdida de los derechos de ciudadanía; por consiguiente, en el proceso constitucional de amparo se emitió el número mayor de resoluciones de trámite.





5. Casos resueltos.

A. Terminación anormal y normal.

Por vía de terminación anormal (inadmisibilidades, desistimientos, improcedencias y sobreseimientos) se resolvieron 495 casos, desglosados de la siguiente manera: 143 inadmisibilidades (61 en hábeas corpus, 80 en amparo, 2 en inconstitucionalidad, 0 en controversia y 0 en suspensión o pérdida de los derechos de ciudadanía); 27 desistimientos (15 en hábeas corpus, 12 en amparo, 0 en inconstitucionalidad, 0 en controversia y 0 en suspensión o pérdida de los derechos de ciudadanía); 282 improcedencias (95 en hábeas corpus, 140 en amparo, 44 en inconstitucionalidad, 3 en controversia y 0 en suspensión o pérdida de los derechos de ciudadanía); 43 sobreseimientos (26 en hábeas corpus, 14 en amparo, 3 en inconstitucionalidad, 0 en controversia y 0 en suspensión o pérdida de los derechos de ciudadanía).

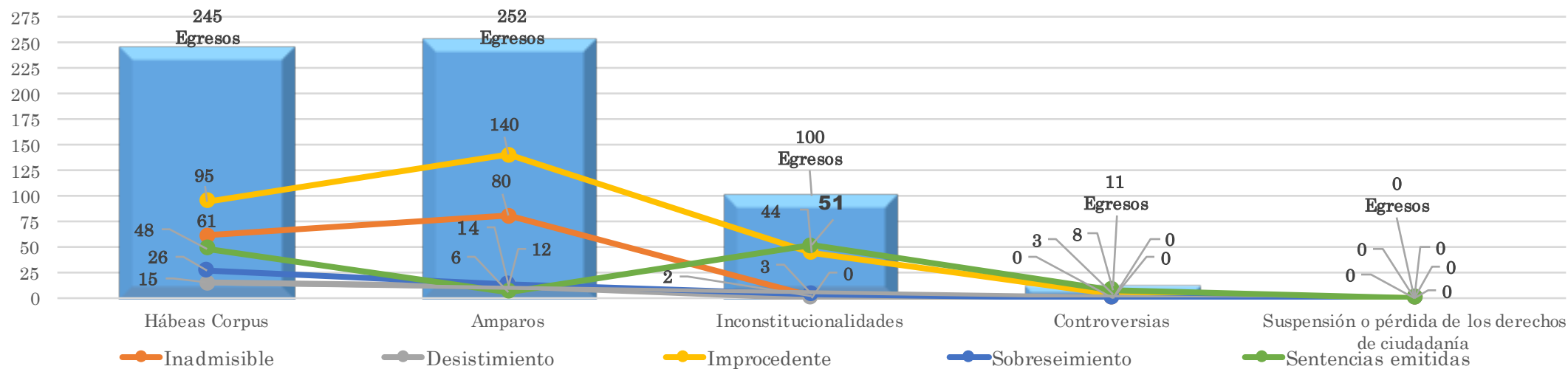
La cantidad de terminaciones anormales responde a que las demandas planteadas no cumplían con los requisitos legales y jurisprudenciales para que fuesen admitidas por la Sala de lo Constitucional, o bien, en el transcurso del proceso se evidenció la ausencia de tales requisitos para emitir pronunciamiento de fondo.

En el año 2020 fueron resueltos por sentencia 113 casos, desglosados de la siguiente manera: 48 hábeas corpus, 6 amparos, 51 inconstitucionalidades, 8 en controversia y 0 en suspensión o pérdida de los derechos de ciudadanía.



CORTE SUPREMA DE JUSTICIA

Procesos Constitucionales	Procesos resueltos por inadmisibilidad	Procesos resueltos por desistimiento	Procesos resueltos por improcedencia	Procesos resueltos por sobreseimiento	Procesos resueltos por sentencia	Total
Hábeas Corpus	61	15	95	26	48	245
Amparos	80	12	140	14	6	252
Inconstitucionalidades	2	0	44	3	51	100
Controversias	0	0	3	0	8	11
Suspensión o pérdida de los derechos de ciudadanía	0	0	0	0	0	0
Total de casos resueltos	143	27	282	43	113	608



Nota: El total de resoluciones emitidas (2122) por la Sala de lo Constitucional, produjo un total de 5968 actos de comunicación procesal.

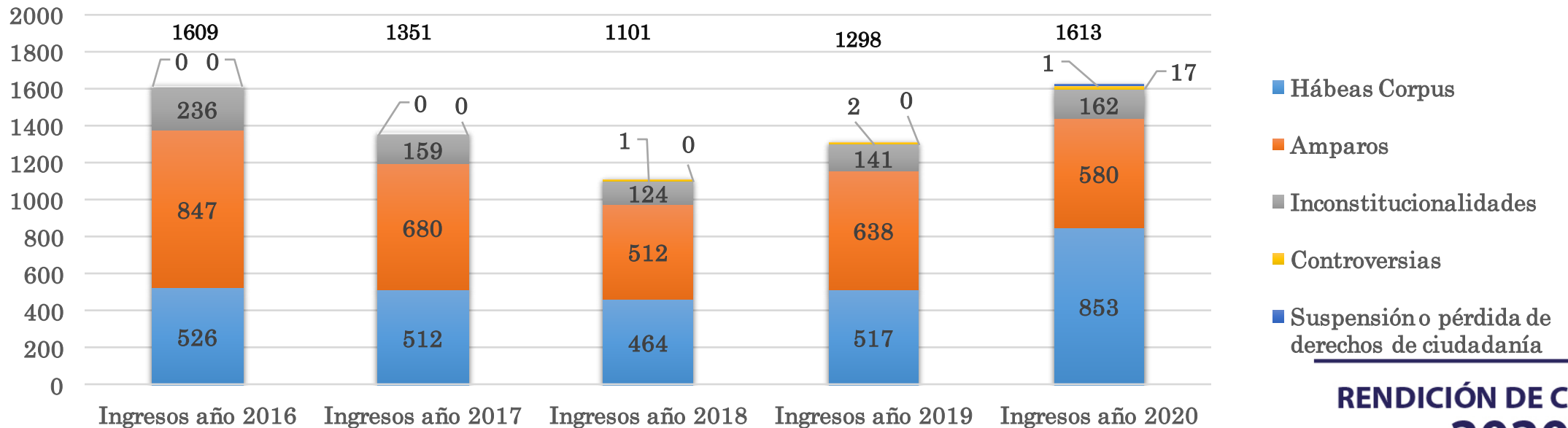


6. Análisis Comparativo en los años 2016, 2017, 2018, 2019 y 2020.

A. Ingresos.

En relación con el año 2019, en el año 2020 se observa aumento de demandas ingresadas en la Sala de lo Constitucional (316 casos).

Años	Hábeas Corpus	Amparos	Inconstitucionalidades	Controversias	Suspensión o pérdida de derechos de ciudadanía	Total
2016	526	847	236	0	0	1609
2017	512	680	159	0	0	1351
2018	464	512	124	1	0	1101
2019	517	638	141	2	0	1298
2020	853	580	162	17	1	1613
Total	2872	3257	822	20	1	6972



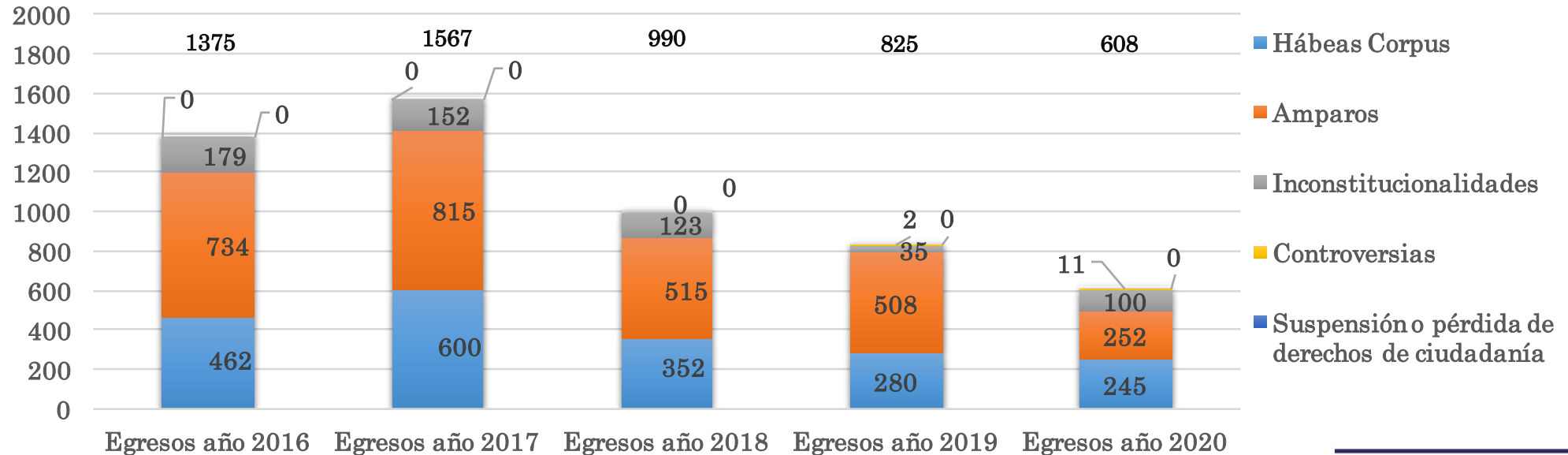


Egresos.

CORTE SUPREMA DE JUSTICIA

En relación con el año 2019, en el año 2020 se observa reducción de egresos en la Sala de lo Constitucional (217 casos).

Años	Hábeas Corpus	Amparos	Inconstitucionalidades	Controversias	Suspensión o pérdida de derechos de ciudadanía	Total
2016	462	734	179	0	0	1375
2017	600	815	152	0	0	1567
2018	352	515	123	0	0	990
2019	280	508	35	2	0	825
2020	245	252	100	11	0	608
Total	1939	2824	589	13	0	5365



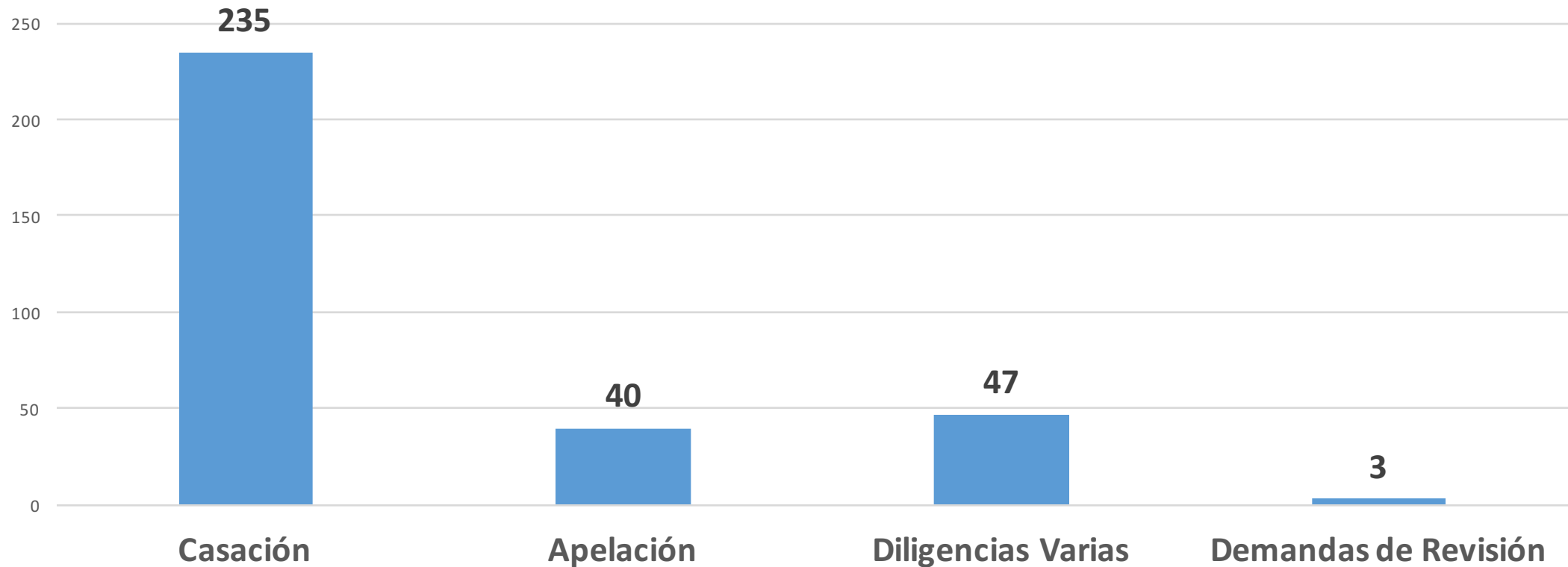


Sala de lo Civil

RENDICIÓN DE CUENTAS
2020



Proporción de Ingresos 2020

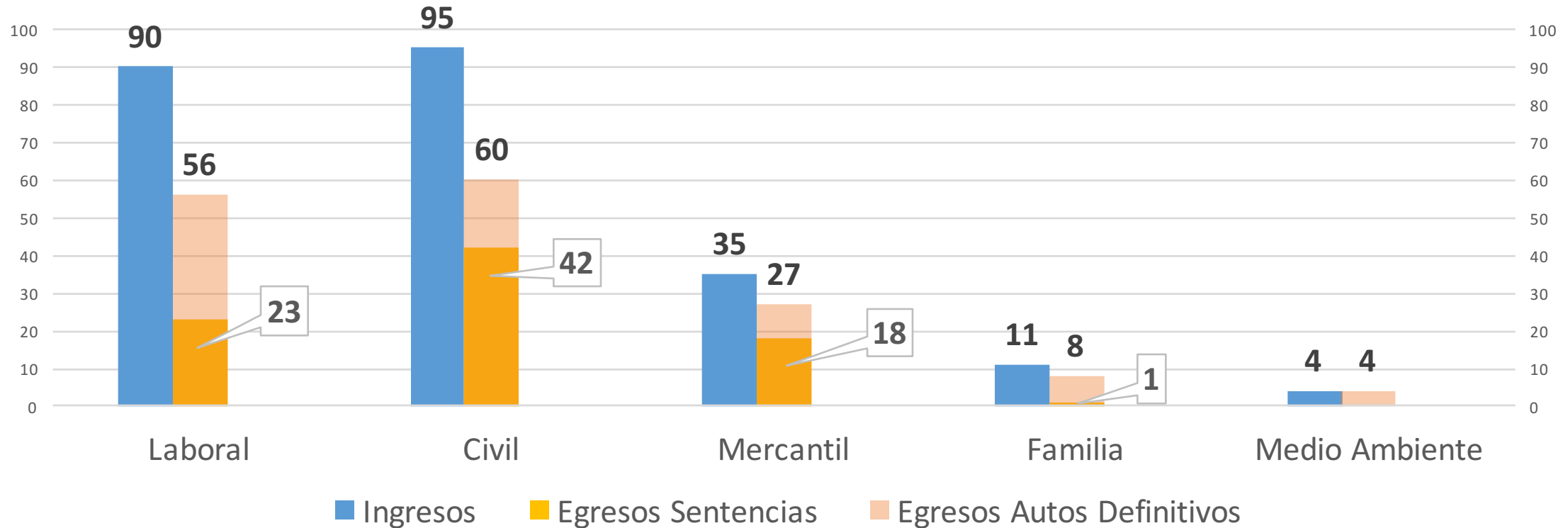


Históricamente son los recursos de los que ocupan el primer lugar de la actividad jurisdiccional de la Sala de lo Civil, alcanzando un 72 % del quehacer judicial de la Sala.



Casación

Ingresos y Egresos por Materia 2020




En el 2020 los ingresos en materia civil superaron los ingresos en materia laboral, los cuales, históricamente habían sido los que reflejaban un mayor número de recursos de casación. Las materias Mercantil, Familia y de Medio Ambiente continúan porcentualmente con la posición que siempre han mantenido.



Apelación

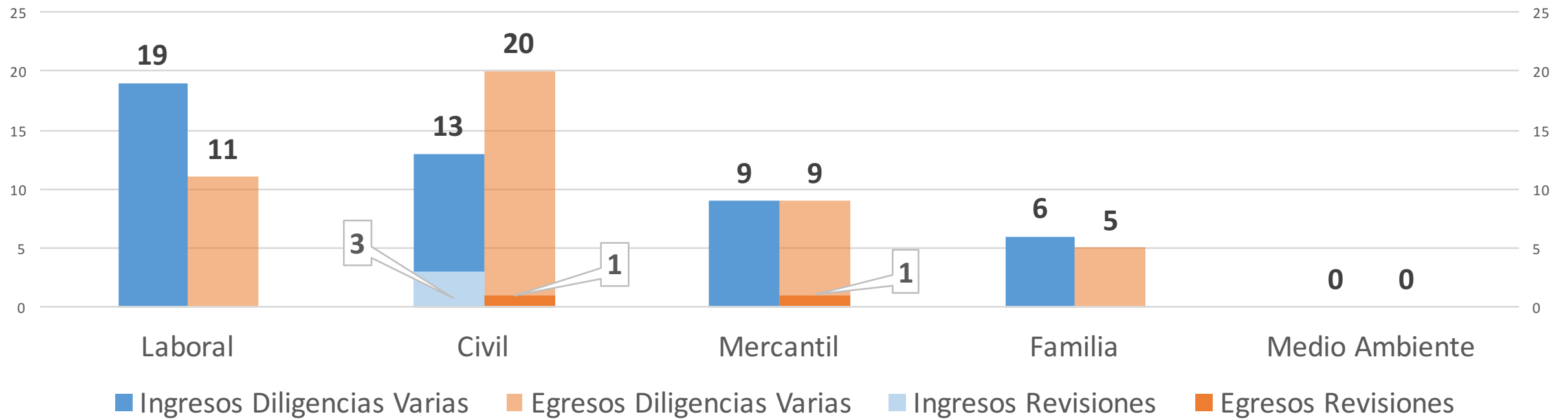
Ingresos y Egresos por Materia 2020



La grafica revela un incremento en el ingreso de apelaciones en materia laboral, el cual es producto de despidos efectuados por la administración estatal entrante, que a su vez generaron demandas laborales contra el Estado; y que corresponden a la Sala su conocimiento en grado de apelación.



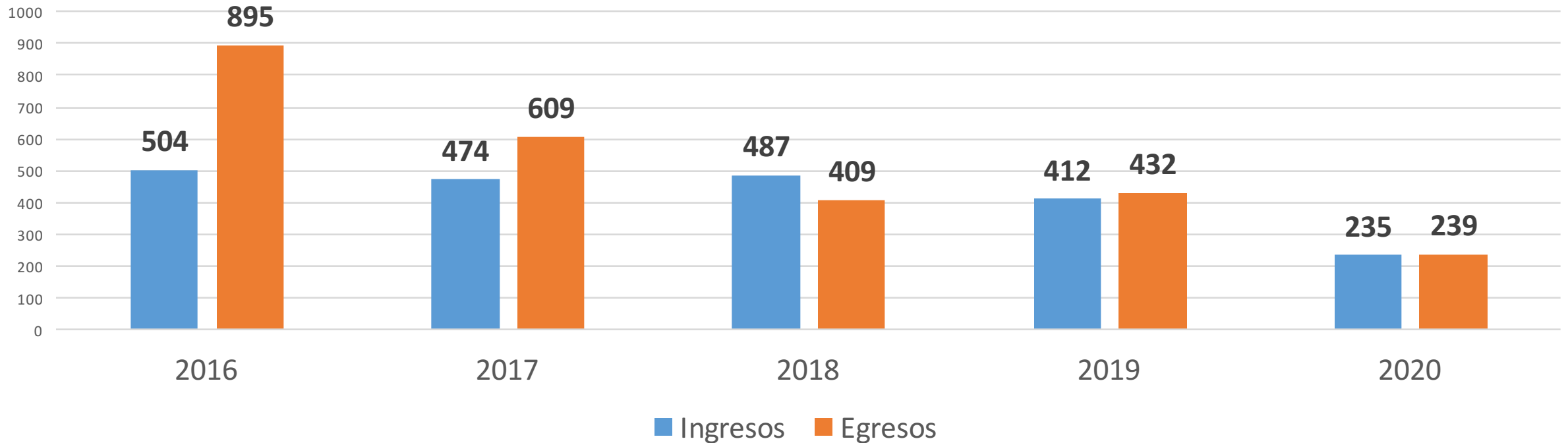
Diligencias Varias y Revisión de Sentencia Ingresos y Egresos por Materia 2020



Se comprende dentro de las diligencias varias: las recusaciones contra los juzgadores y las abstenciones o excusas presentadas por estos para conocer de un determinado proceso. Las demandas de revisión de sentencia, en el año 2020 únicamente se interpusieron en materia civil y mercantil.



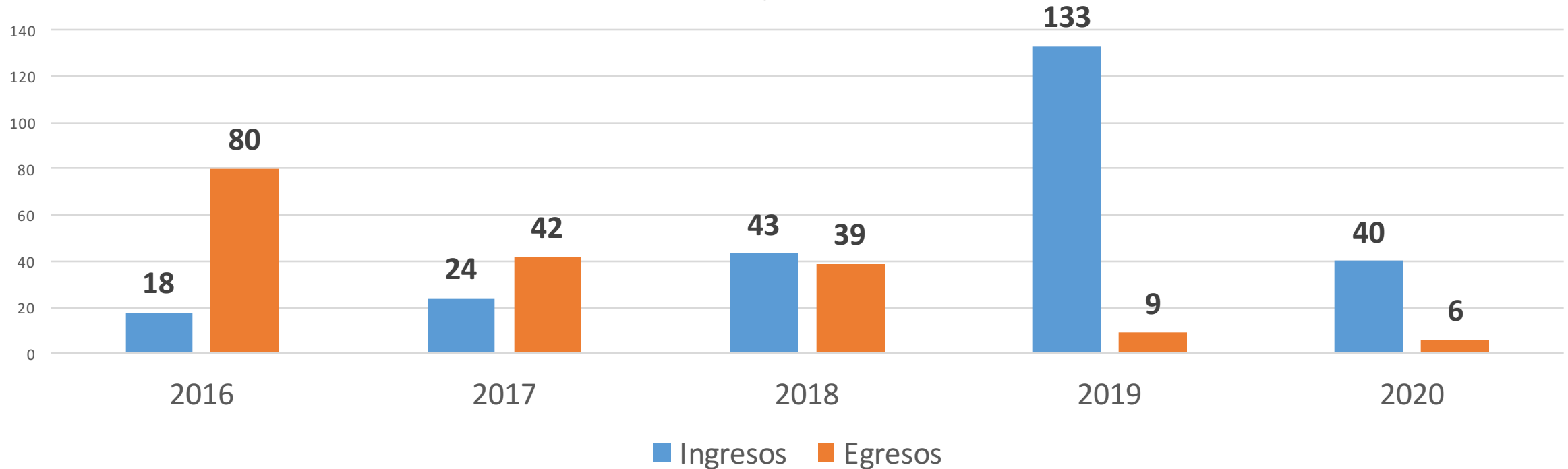
Recursos de Casación Comparativo



Queda evidenciado en la gráfica como el año 2020 debido a la pandemia COVID 19, represento una disminución del 43% de los ingresos de recursos de casación vrs. el año anterior. Se observa además como la tendencia es que los egresos superen el número de ingresos, lo cual demuestra un esfuerzo de la Sala para evitar que se produzca mora en resolver los recursos ingresados.



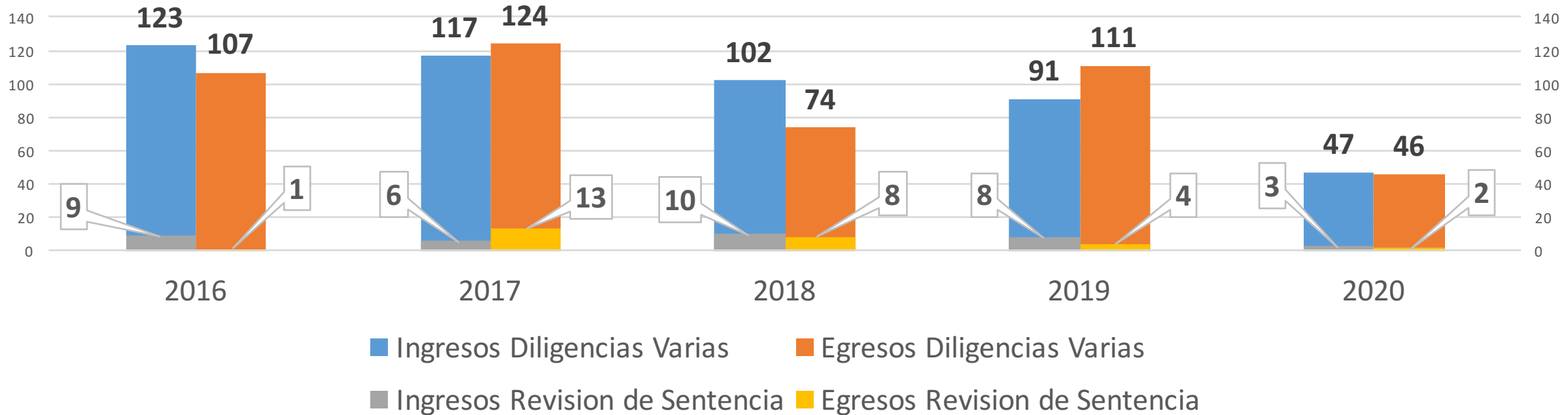
Recursos de Apelación Comparativo



Queda evidenciado en la gráfica como el año 2020 debido a la pandemia COVID 19, represento una disminución del 70% de los ingresos de recursos de apelación vrs. el año anterior. Se destaca a la vez una alza en los ingresos en el año 2019 los cuales fueron presentados en materia laboral, producto de despidos efectuados por la administración estatal entrante, que generaron demandas contra el Estado.



Diligencias Varias y Revisión de Sentencia Comparativo



Queda evidenciado en la gráfica como el año 2020 debido a la pandemia COVID 19, represento una disminución del 48% de los ingresos de diligencias varias y un 63% de demandas de revisión vrs. el año anterior.

Se observa históricamente, un número reducido de demandas de revisión de sentencia, esto debido a la taxatividad limitada de causales establecidas para su interposición Código Procesal Civil y Mercantil.



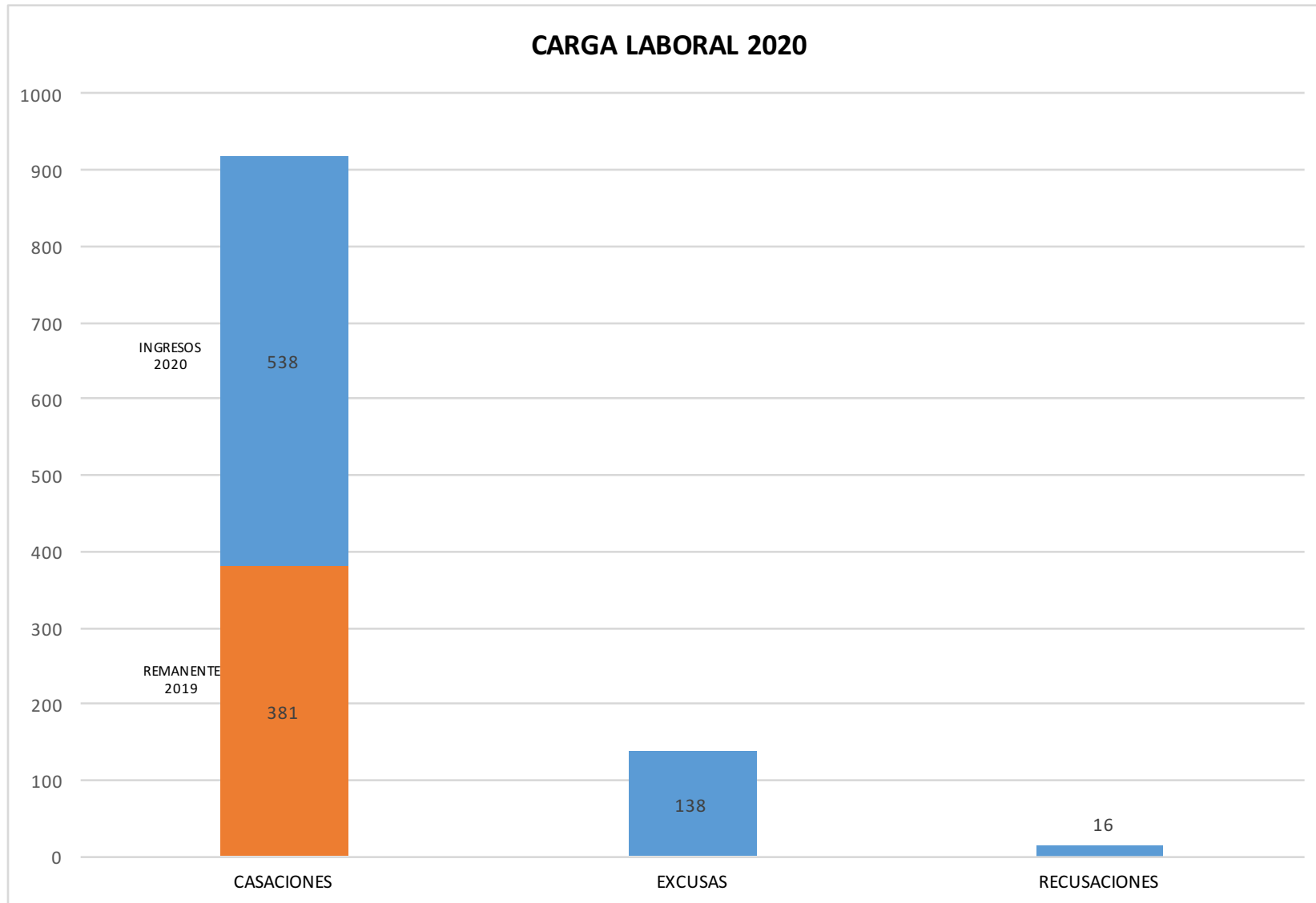
Sala de lo Penal

RENDICIÓN DE CUENTAS
2020



CORTE SUPREMA DE JUSTICIA

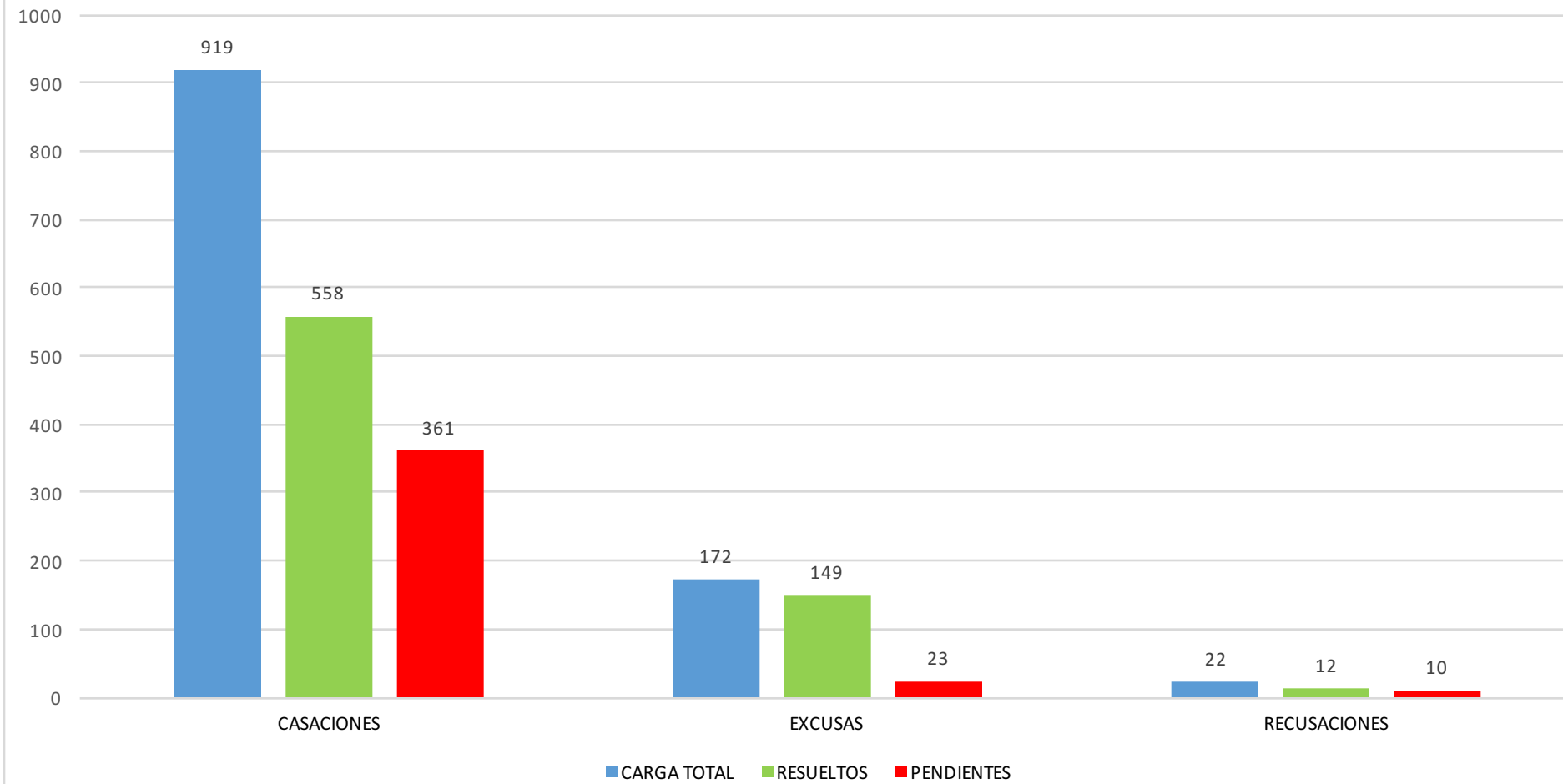
CARGA LABORAL 2020



TOTAL: 1114 expedientes



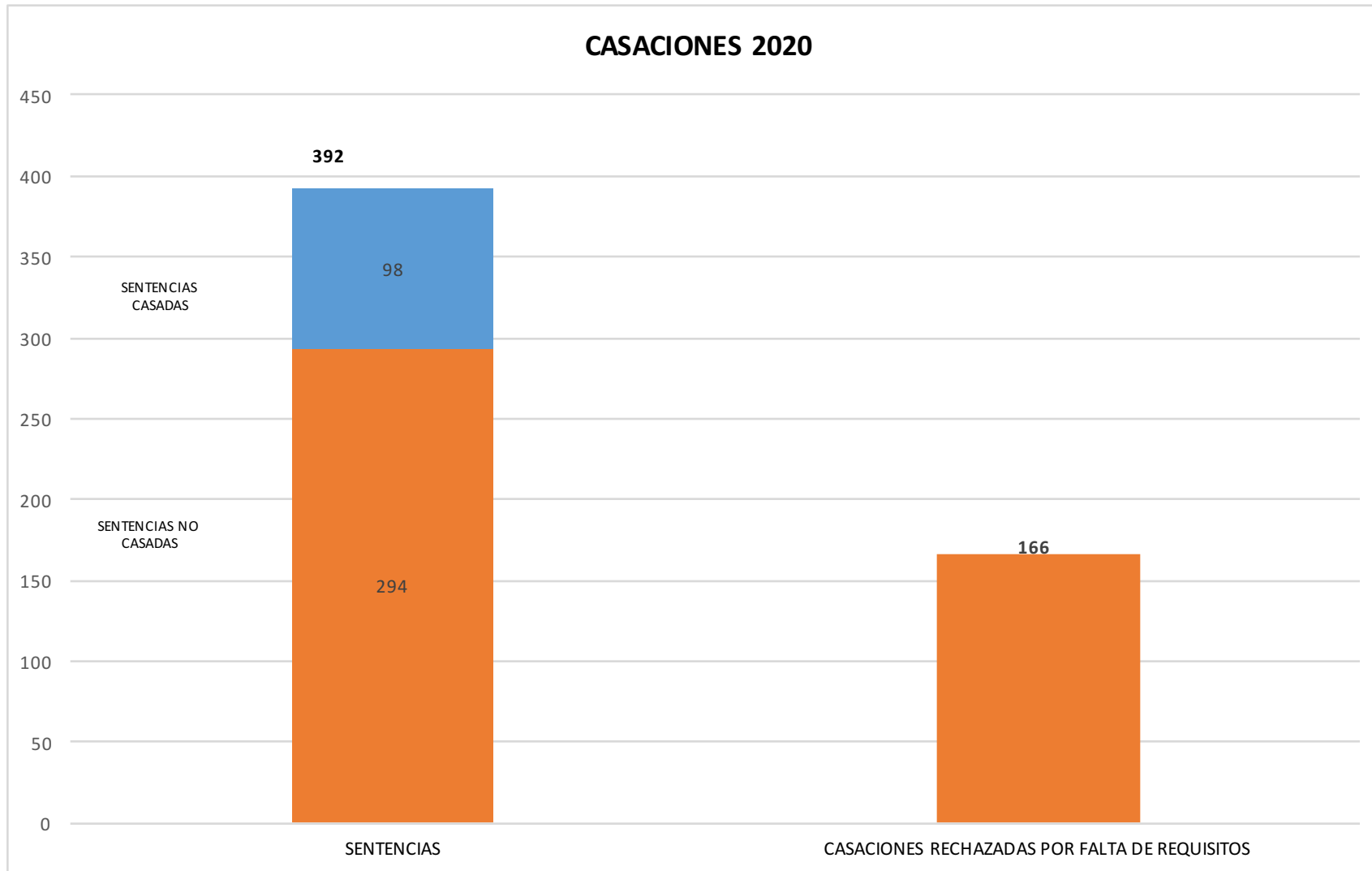
RESUELTOS/PENDIENTES 2020



NOTA: Las cifras representadas en las columnas de finalizados incluyen expedientes del 2018 y 2019.

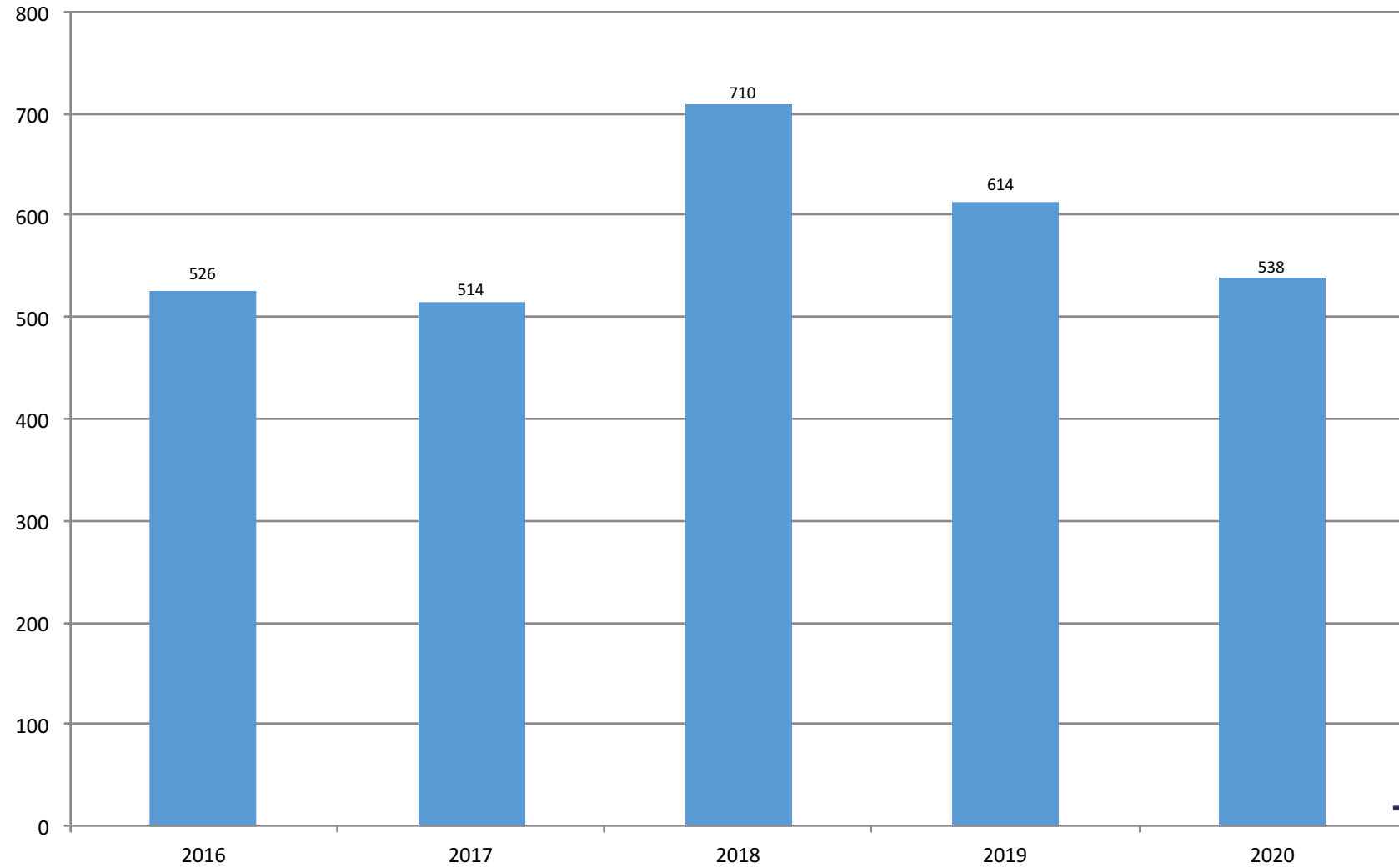


CASACIONES 2020





COMPARATIVO HISTÓRICO DE CASACIONES RECIBIDAS





Sala de lo Contencioso Administrativo

RENDICIÓN DE CUENTAS
2020



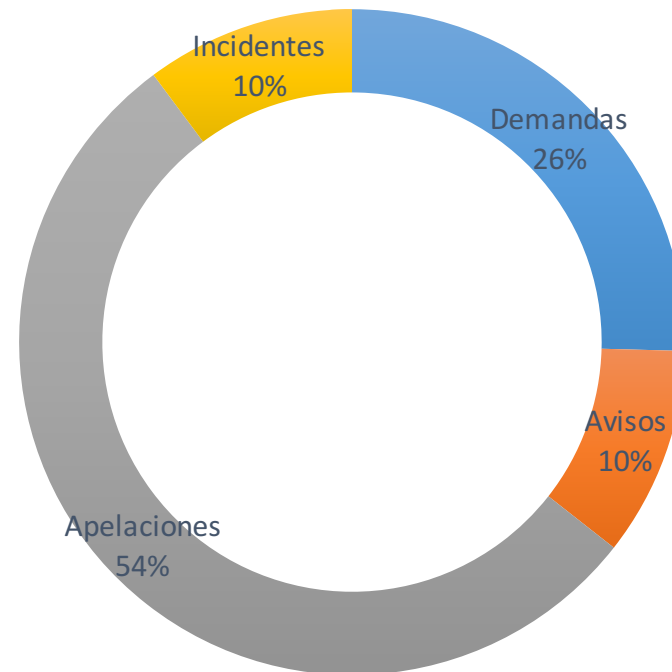
Sala de lo Contencioso Administrativo

PROCESOS E INCIDENTES PROCESALES TRAMITADOS

- Proceso común
- Proceso por Inactividad de la Administración Pública
- Proceso de Lesividad
- Homologación de Conciliación
- Homologación de Transacción
- Revocatoria de Actos
- Recursos de: Revocatoria y apelación
- Ejecución de sentencias
- Decisiones emitidas por las cámaras de segunda instancia en procesos de autorización y nulidad de remoción o despido de trabajadores municipales.



Ingresos 2020

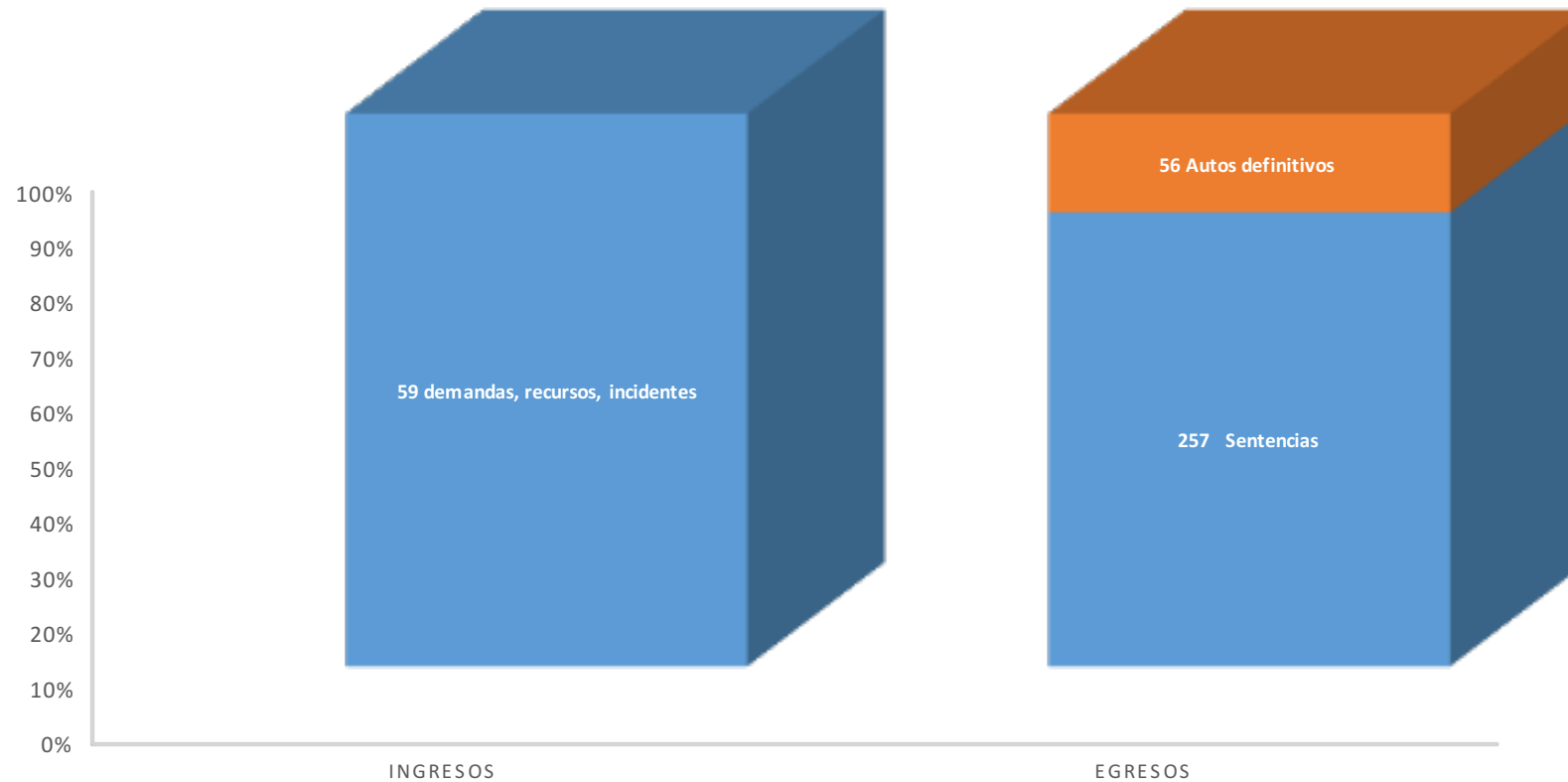


■ Demandas ■ Avisos ■ Apelaciones ■ Incidentes

En el año 2020 en la Sala de lo Contencioso Administrativo además de demandas, recursos y avisos, se recibieron homologaciones de acuerdos conciliatorios, recusaciones de órganos administrativos y abstenciones.



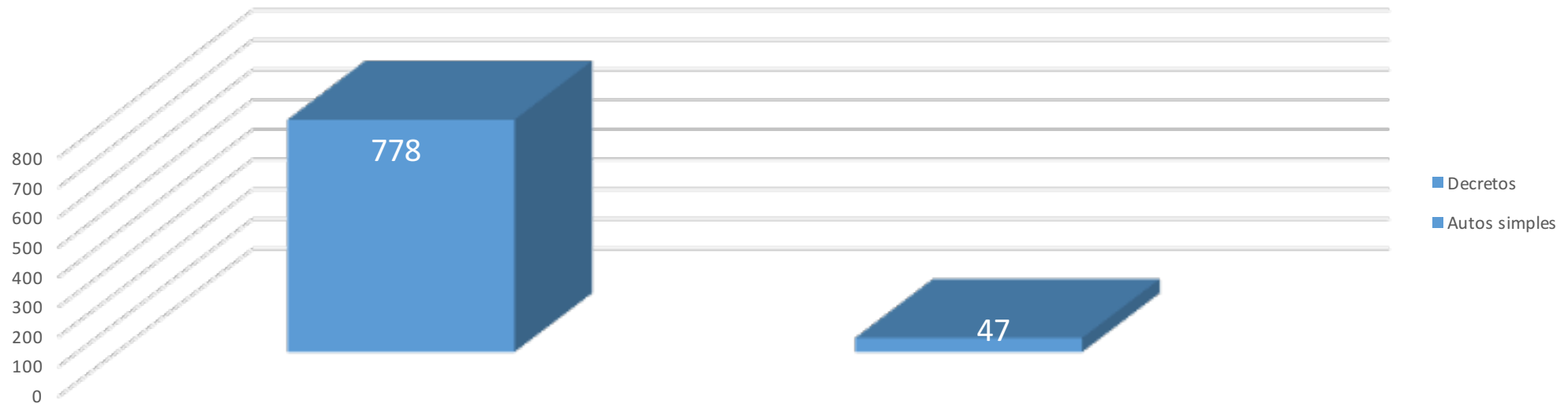
CORTE SUPREMA DE JUSTICIA



En el año 2020 la Sala pronunció 257 sentencias que resolvieron el fondo del asunto, a pesar de los efectos negativos de la pandemia COVID-19, egresaron un total de 313 procesos.



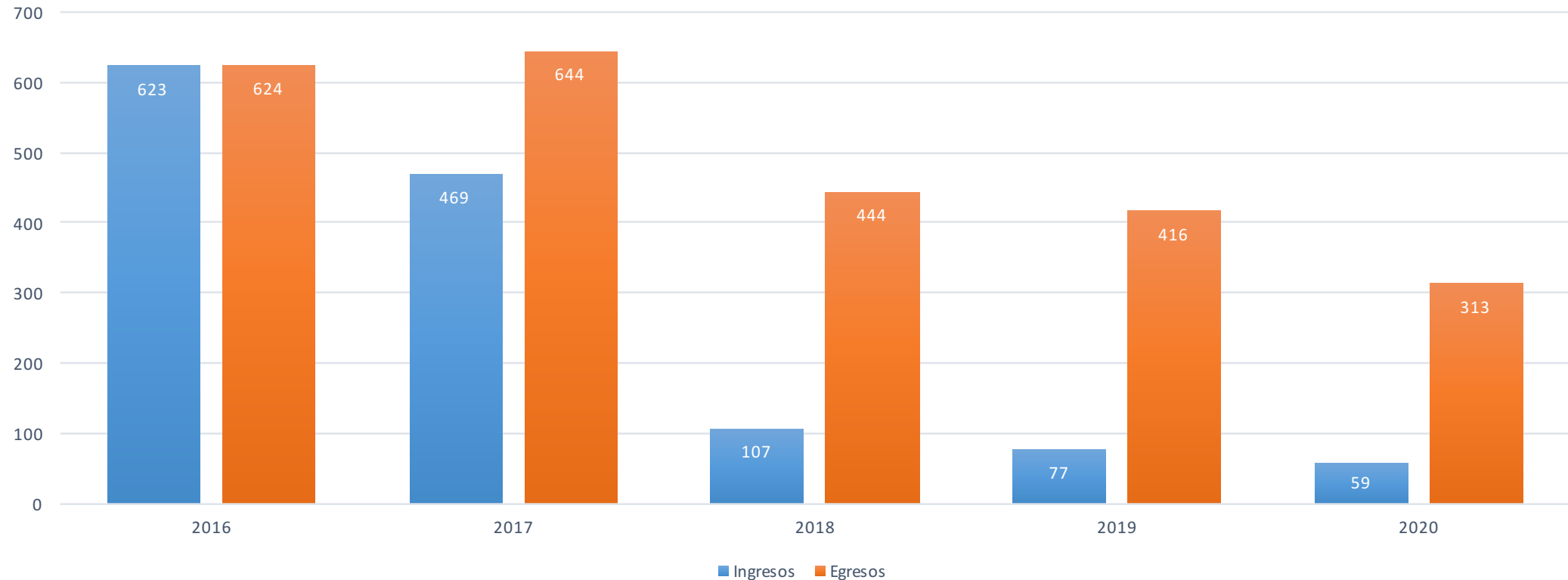
Trámite de procesos



El tribunal ha procurado dar impulso al mayor número de procesos que están en trámite, esto se refleja en que se emitieron 778 resoluciones con la finalidad de dejar el mayor número de procesos listos para emitir sentencia.



Histórico de ingresos y egresos del año 2016 al 2020



En los últimos 5 años la Sala de lo Contencioso Administrativo ha centrado sus esfuerzos en disminuir la mora judicial manteniéndose el número de egresos por encima de los ingresos.



Labor Jurisdiccional

RENDICIÓN DE CUENTAS
2020



Estadísticas del Trabajo Jurisdiccional

Juzgados de Primera Instancia y de Paz

Materia	Casos Iniciados	Casos Resueltos	Trámite Final Año 2020	Comportamiento Porcentual 2020 respecto al 2019
PENAL	24,109	36,516	53,403	7.8%
CIVIL y MERCANTIL	11,067	11,327	15,913	1.9%
CIVIL	10,732	9,706	7,482	23.7%
MERCANTIL	108	223	1,190	-7.7%
LABORAL	7,085	4,576	5,805	80.1%
INQUILINATO	288	306	36	2.9%
TRANSITO CIVIL	874	749	489	37.7%
FAMILIA	30,359	29,613	15,515	6.8%
LEPINA	310	345	114	-13.6%
MILITAR	69	78	166	-5.1%
AMBIENTAL	313	281	304	12.6%
EXTINCIÓN DE DOMINIO	63	31	122	37.1%
CONTENCIOSO ADMINISTRATIVO	683	461	730	45.4%
Total	86,060	94,212	101,269	10.3%



Comportamiento Porcentual de los Ingresos de Procesos Judiciales

TOTAL GENERAL	Ingresos		Comportamiento Porcentual 2020 respecto al 2019
	Año 2019	Año 2020	
	115,109	86,060	
PENAL	29,345	24,109	-17.8%
CIVIL y MERCANTIL	17,071	11,067	-35.2%
CIVIL	14,024	10,732	-23.5%
MERCANTIL	142	108	-23.9%
LABORAL	8,016	7,085	-11.6%
INQUILINATO	390	288	-26.2%
TRANSITO CIVIL	1,279	874	-31.7%
FAMILIA	42,672	30,359	-28.9%
LEPINA	482	310	-35.7%
MILITAR	102	69	-32.4%
AMBIENTAL	524	313	-40.3%
EXTINCIÓN DE DOMINIO	64	63	-1.6%
CONTENCIOSO ADMINISTRATIVO	998	683	-31.6%



Comportamiento Porcentual de los Egresos de Procesos Judiciales

TOTAL GENERAL	Egresos		Comportamiento Porcentual 2020 respecto al 2019
	Año 2019	Año 2020	
	132,305	94,212	
PENAL	47,394	36,516	-23.0%
CIVIL y MERCANTIL	17,337	11,327	-34.7%
CIVIL	14,444	9,706	-32.8%
MERCANTIL	419	223	-46.8%
LABORAL	7,841	4,576	-41.6%
INQUILINATO	407	306	-24.8%
TRANSITO CIVIL	1,313	749	-43.0%
FAMILIA	41,206	29,613	-28.1%
LEPINA	474	345	-27.2%
MILITAR	124	78	-37.1%
AMBIENTAL	449	281	-37.4%
EXTINCIÓN DE DOMINIO	36	31	-13.9%
CONTENCIOSO ADMINISTRATIVO	861	461	-46.5%



Comportamiento Porcentual de los Procesos Judiciales en Trámite

TOTAL GENERAL	Trámite a final del período		Comportamiento Porcentual 2020 respecto al 2019
	Año 2019	Año 2020	
		91,786	101,269
PENAL	49,532	53,403	7.8%
CIVIL y MERCANTIL	15,610	15,913	1.9%
CIVIL	6,048	7,482	23.7%
MERCANTIL	1,289	1,190	-7.7%
LABORAL	3,223	5,805	80.1%
INQUILINATO	35	36	2.9%
TRANSITO CIVIL	355	489	37.7%
FAMILIA	14,526	15,515	6.8%
LEPINA	132	114	-13.6%
MILITAR	175	166	-5.1%
AMBIENTAL	270	304	12.6%
EXTINCIÓN DE DOMINIO	89	122	37.1%
CONTENCIOSO ADMINISTRATIVO	502	730	45.4%



Estadísticas del Trabajo Jurisdiccional Cámaras de Segunda Instancia

Materia	Casos Iniciados	Casos Resueltos	Trámite Final Año 2020	Comportamiento Porcentual 2020 respecto al 2019
PENAL	4,451	4,423	1,045	7.4%
CIVIL y MERCANTIL	74	71	16	33.3%
CIVIL	382	373	134	13.6%
MERCANTIL	240	231	36	50.0%
LABORAL	835	805	84	100.0%
INQUILINATO	6	6	0	-
TRANSITO CIVIL	22	24	0	-100.0%
FAMILIA	447	440	25	78.6%
LEPINA	8	7	1	-
AMBIENTAL	27	21	15	66.7%
EXTINCIÓN DE DOMINIO	11	6	8	166.7%
CONTENCIOSO ADMINISTRATIVO	222	111	290	62.9%
Total	6,725	6,518	1,654	20.29%



CORTE SUPREMA DE JUSTICIA

Anexos



Casos judiciales conocidos en Materia Penal

Materia PENAL	Año 2019			Año 2020		
	Casos Iniciados	Casos Resueltos	Trámite a final del período	Casos ingresados	Casos Resueltos	Trámite Final Año 2018
Total General	29,345	47,394	49,532	24,109	36,516	53,403
Menores	1,727	2,015	1,126	1,132	1,199	1,101
Adulto*	27,618	45,379	48,406	22,977	35,317	52,302

* Incluye: penal común, especializado y tránsito



Casos judiciales conocidos en los Juzgados de Instrucción Especializados para una Vida Libre de Violencia y Discriminación para las Mujeres

Materia de conocimientos	Año 2019			Año 2020		
	Casos Iniciados	Casos Resueltos	Trámite a final del período	Casos Iniciados	Casos Resueltos	Trámite a final del período
TOTAL GENERAL	1,619	876	2,284	1,578	1,125	2,734
PENAL	911	343	1,690	763	314	2,134
VIOLENCIA INTRAFAMILIAR	333	284	255	424	331	349
MEDIDAS CAUTELARES	375	249	339	391	480	251



Casos judiciales conocidos en los Juzgados de Sentencia Especializados para una Vida Libre de Violencia y Discriminación para las Mujeres

Año 2019			Año 2020		
Casos Iniciados	Casos Resueltos	Trámite a final del período	Casos Iniciados	Casos Resueltos	Trámite a final del período
125	98	73	100	103	71



Jurisdicción Penal

Casos judiciales conocidos en Juzgados de Primera Instancia con competencia penal

Materia	Casos Iniciados	Casos Resueltos
PENAL	24,109	36,516

Casos judiciales conocidos en Cámaras de Segunda Instancia con competencia penal

	Apelaciones	Apelaciones	Comportamiento Porcentual 2020 respecto al 2019	Habeas Corpus		Comportamiento Porcentual 2020 respecto al 2019
	Año 2019	Año 2020		Año 2019	Año 2020	
TOTAL GENERAL	4,779	3,853	-19.4%	238	388	63.0%
Cámaras con competencia Penal	4,556	3,672	-19.4%	237	387	63.3%
Cámara de Menores ¹	154	124	-19.5%	1	1	0.0%
Cámara Mixta de Tránsito y Vigilancia Penitenciaria y Ejecución de la Pena ²	69	57	-17.4%			

¹Apelaciones Penal y Ejecución de medidas al menor

²Apelaciones en materia Penal y Vigilancia Penitenciaria



Juzgados con competencia en Materia de Familia

	Casos Iniciados	Casos Resueltos
TOTAL GENERAL	30,359	29,613
Casos de Familia	18,058	17,462
Casos de Violencia Intrafamiliar	12,301	12,151

Casos en apelación iniciados en Cámaras de Segunda Instancia con Competencia en Materia de Familia

	Apelaciones Año 2020	Comportamiento Porcentual 2020 con respecto al 2019
TOTAL GENERAL	442	-26.3%
Casos de Familia	304	-31.8%
Casos de Violencia Intrafamiliar	138	-10.4%



Juzgados Ambientales

Materia	Casos Iniciados	Casos Resueltos
AMBIENTAL	313	281

Casos iniciados por recursos de apelación en Cámara de Segunda Instancia en Materia Ambiental

RECURSOS DE APELACIONES		Comportamiento Porcentual 2020 respecto al 2019
Año 2019	Año 2020	
18	22	22.2%



Juzgado Especializado en Extinción de Dominio

Materia	Casos Iniciados	Casos Resueltos
Extinción de Dominio	63	31

Casos iniciados en recursos de apelación en Cámara de Segunda Instancia con conocimiento en Materia de Extinción de Dominio

RECURSOS DE APELACIONES		Comportamiento Porcentual 2020 respecto al 2019
Año 2019	Año 2020	
14	11	-21.4%



Juzgados de lo Contencioso Administrativo

Materia	Casos Iniciados	Casos Resueltos
Contencioso Administrativo	683	461

Casos iniciados en recursos de apelación en Cámara de Segunda Instancia en Materia de lo Contencioso Administrativo

RECURSOS DE APELACIONES según Art. 112 LJCA		Comportamiento Porcentual 2020 respecto al 2019
Año 2019	Año 2020	
160	66	-58.8%



Eje 2

Áreas Jurídicas

- Dirección de Investigación Judicial
- Sección de Investigación Profesional
 - Sección de Probidad
 - Sección del Notariado
- Unidad de Acceso a la Información Pública



Dirección de Investigación Judicial

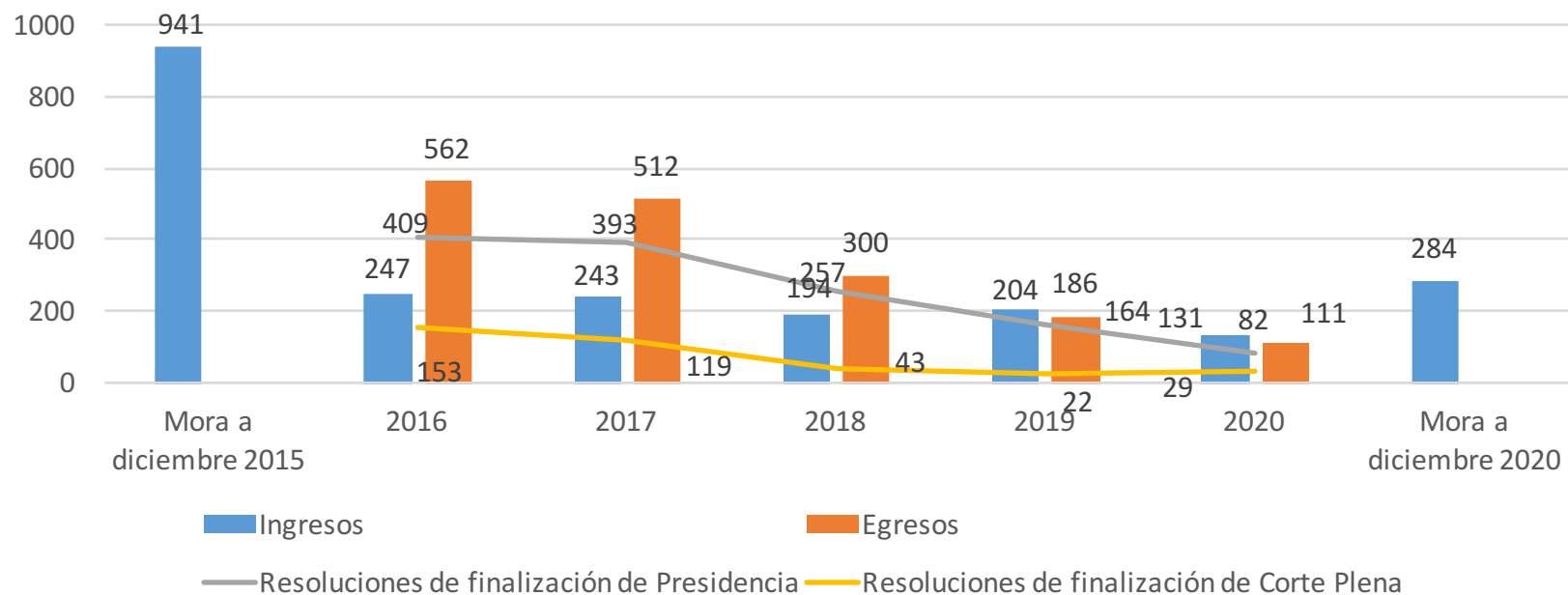
RENDICIÓN DE CUENTAS
2020



Avance depuración de expedientes

La Dirección de Investigación Judicial fue creada con el propósito de contar con un ente especializado para garantizar el sistema institucional de desarrollo y aplicación de la Ley de la Carrera Judicial, siendo el órgano encargado de aplicar el régimen disciplinario dispuesto en dicha normativa.

La Dirección de Investigación se encarga de sustanciar los informativos disciplinarios contra la actuación de Magistrados de Segunda Instancia, Jueces de Primera Instancia y de Paz; investigando y dando el trámite correspondiente a las acciones pertinentes y presentar a la Dirección Superior las propuestas de resolución que legalmente resulten procedentes.



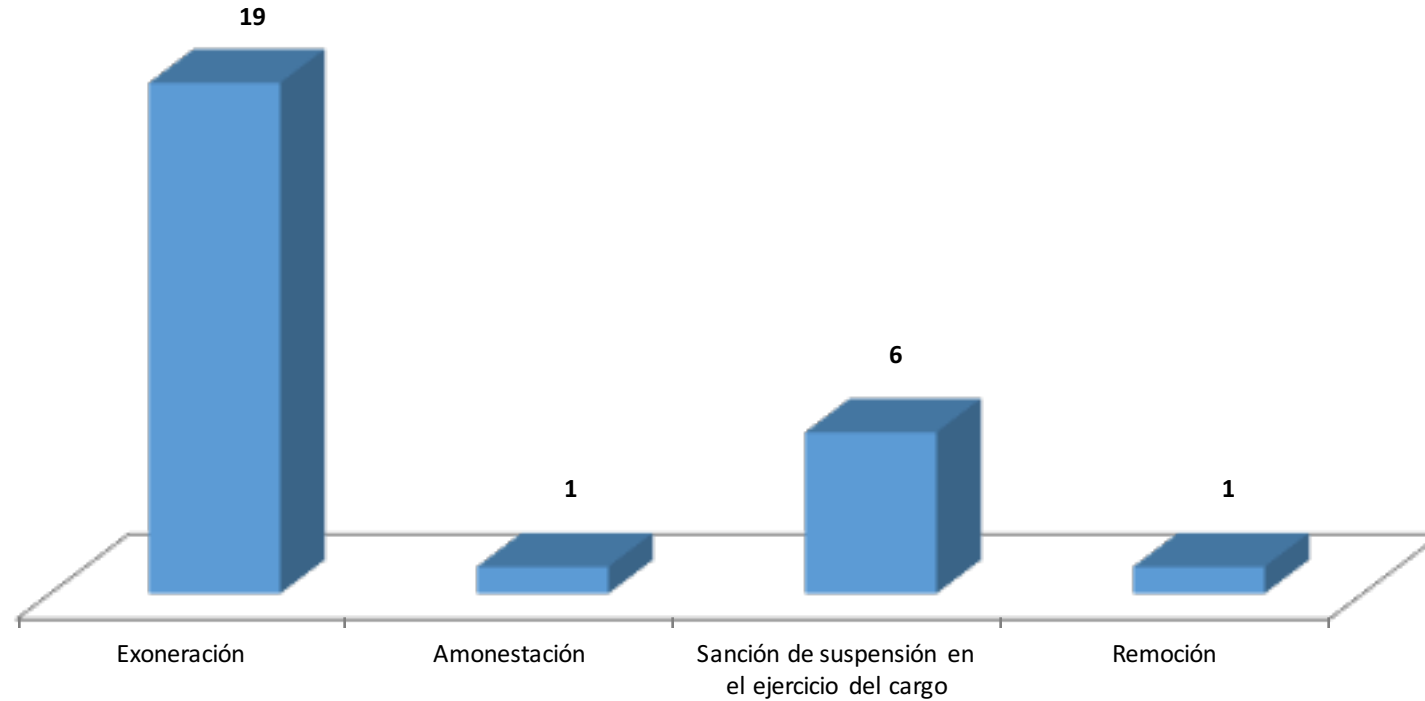
La Dirección desde el año 2015 se vio inmersa en un plan de depuración de expedientes pendientes, lo que a diciembre de 2020 significó una reducción del 70% de la mora existente.

A partir del año 2019 los informativos disciplinarios se están tramitando de conformidad a los plazos establecidos en la Ley de Procedimientos Administrativos. Solamente se muestran las resoluciones de Presidencia que ponen fin al proceso las que pueden ser: caducidad, incompetencia, improponibilidad, etc; y las de Corte Plena, exoneración, amonestación, suspensión en el ejercicio del cargo y remoción.



Decisiones de Corte Plena

Pronunciadas en cumplimiento a la atribución 9ª del art. 182 de la Constitución y art. 6 letras a) y b) de la Ley de la Carrera Judicial.

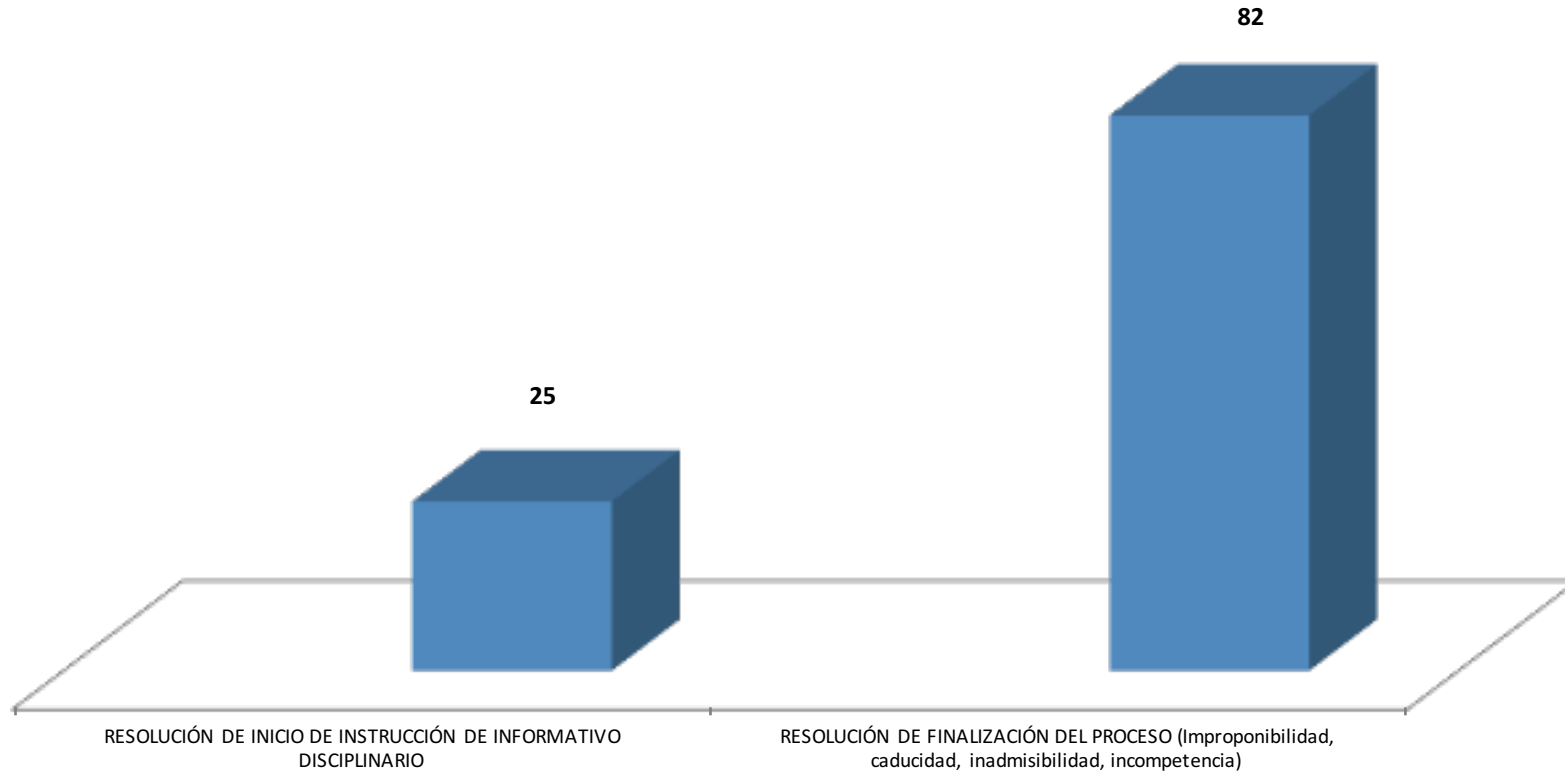


* Se pueden observar más decisiones que informativos finalizados, en razón que en algunos informativos se analiza y decide sobre más de una infracción señalada.



Resoluciones pronunciadas por la Presidencia de la Corte Suprema de Justicia

Pronunciadas en cumplimiento a lo establecido en el art. 7 de la Ley de la Carrera Judicial.





Sección de Investigación Profesional

RENDICIÓN DE CUENTAS
2020



Informativos disciplinarios de abogados y notarios

RESOLUCIONES DE CORTE PLENA 2020 POR TIPO	
RESOLUCION	TOTAL
CADUCIDAD	16
EXONERACIÓN	107
FINALIZADA LA SUSPENSIÓN	3
INHABILITACIÓN	13
NO HA LUGAR A RECURSO	6
PRESCRIPCIÓN	631
REHABILITACIÓN	1
RECURSO DE RECONSIDERACIÓN	19
RECURSO DE REVISIÓN	1
SUSPENSIÓN	74
TOTAL	871

EGRESOS 2016, corresponde a resoluciones de los años 1996 al 2016

EGRESOS 2017, corresponde a resoluciones de los años 1992 al 2016

EGRESOS 2018, corresponde a resoluciones de los años 2000 al 2018

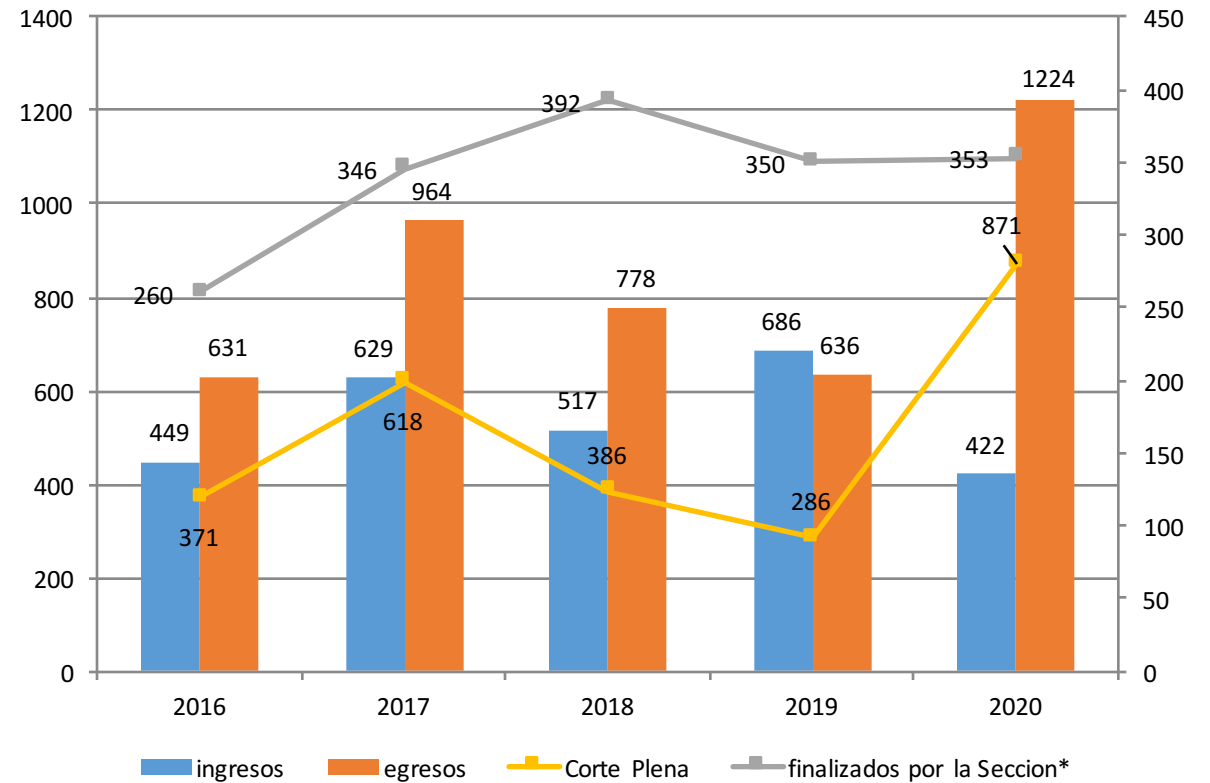
EGRESOS 2019, corresponde a resoluciones de los años 2000 al 2019

EGRESOS 2020, corresponde a resoluciones de los años 2000 al 2020

LAS CAUSALES DE SANCIÓN A LOS ABOGADOS Y NOTARIOS EN 2020:

FALSEDAD	14
IGNORANCIA GRAVE	1
INCUMPLIMIENTO DE OBLIGACIONES	66
MALA CONDUCTA PROFESIONAL	5
NEGLIGENCIA	1

COMPARATIVO DE INFORMATIVOS INGRESADOS, EGRESADOS Y RESUELTOS POR CORTE PLENA Y SIP AÑOS 2016 AL 2020



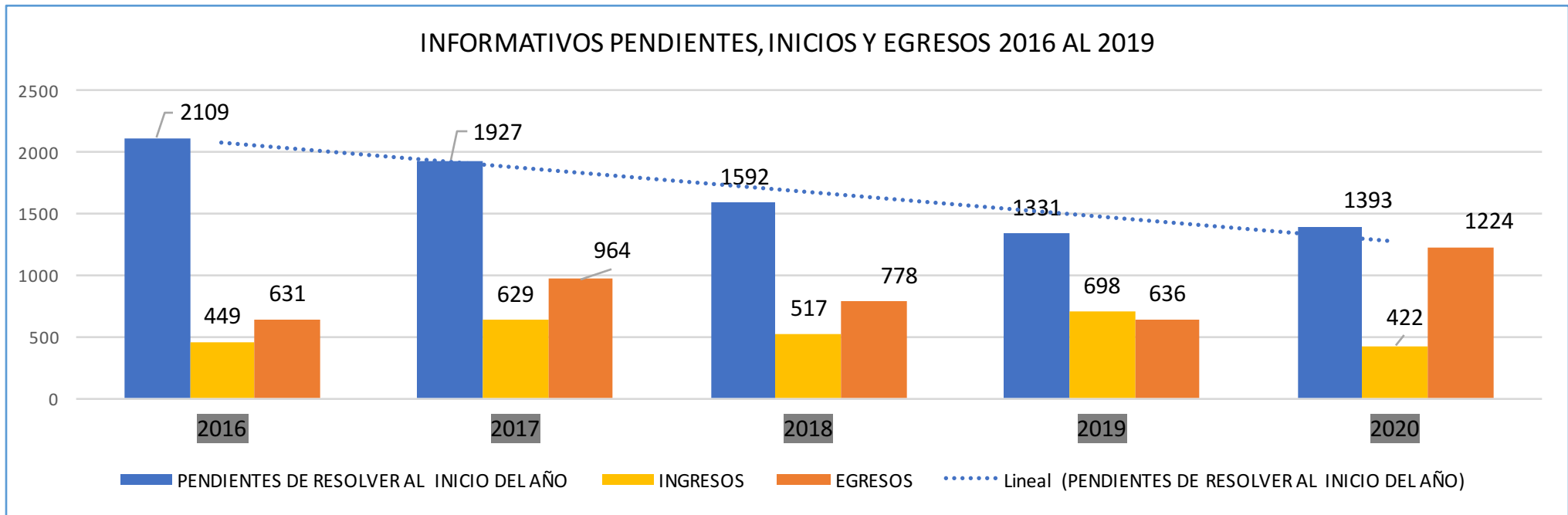
* Sin lugar, improcedente, improponible, fallecimiento del investigado

** A partir del 13 de febrero de 2019, se sustancian los Informativos Disciplinarios con los Plazos dispuestos en la LPA



CORTE SUPREMA DE JUSTICIA

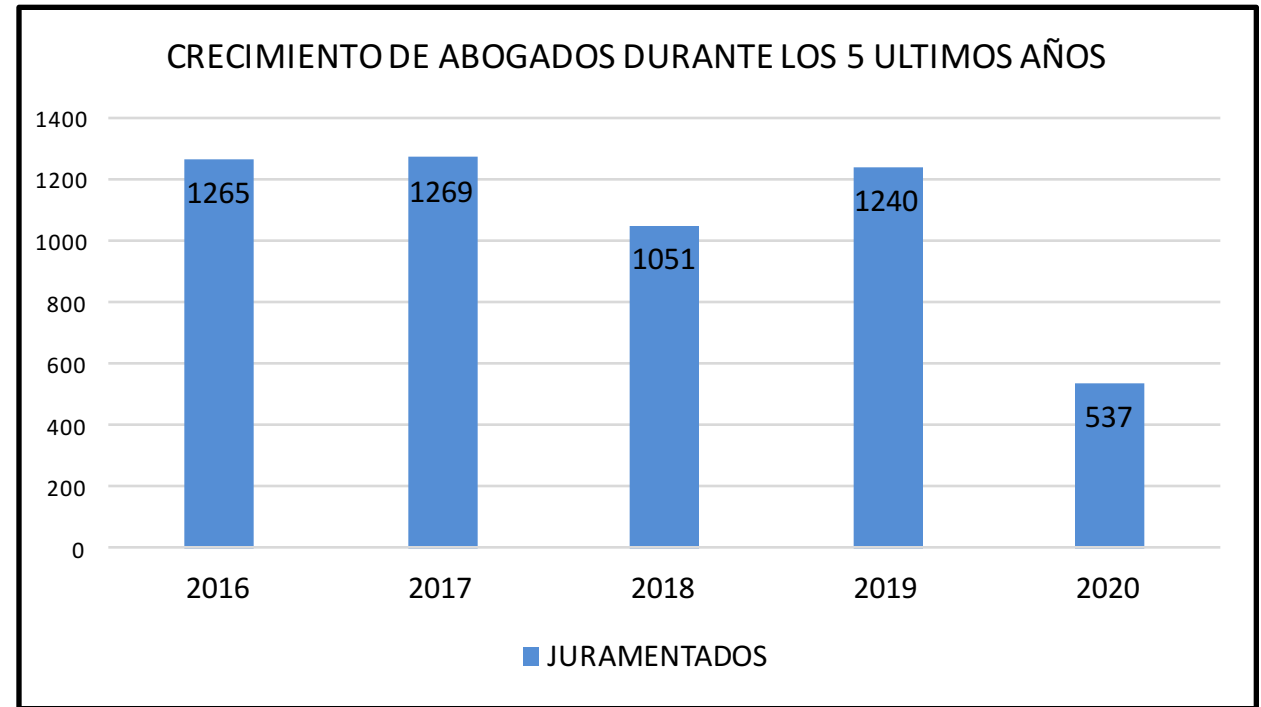
INFORMATIVOS PENDIENTES, INICIOS Y EGRESOS 2016 AL 2020					
RANGO	2016	2017	2018	2019	2020
PENDIENTES DE RESOLVER AL INICIO DEL AÑO	2109	1927	1592	1331	1393
INGRESOS	449	629	517	698	422
EGRESOS	631	964	778	636	1224
PENDIENTES DE RESOLVER AL FINALIZAR EL AÑO	1927	1592	1331	1393	591





Autorización de abogados

ABOGADOS AUTORIZADOS DURANTE 2020	
HOMBRES	MUJERES
236	301



REPOSICIÓN DE PROTOCOLO: Terminada la sustantación de las Diligencias de Reposición de Protocolo, la cual es llevada a cabo ante el Juez competente por el Notario, estos son remitidos a la Corte Suprema de Justicia (Sección de Investigación Profesional), para que según las pruebas aportadas, Corte Plena determine si de parte del profesional ha existido o no culpabilidad o Negligencia en el extravió total o parcial del Protocolo y ordene que se le expida un nuevo libro a la Autoridad que lo legalizó. Durante 2020 se recibieron 21 solicitudes de Reposición de Protocolo, Se dictaron durante 2020, 42 resoluciones de Reposición de Protocolo (correspondiente a solicitudes de 2018, 2019 y 2020).



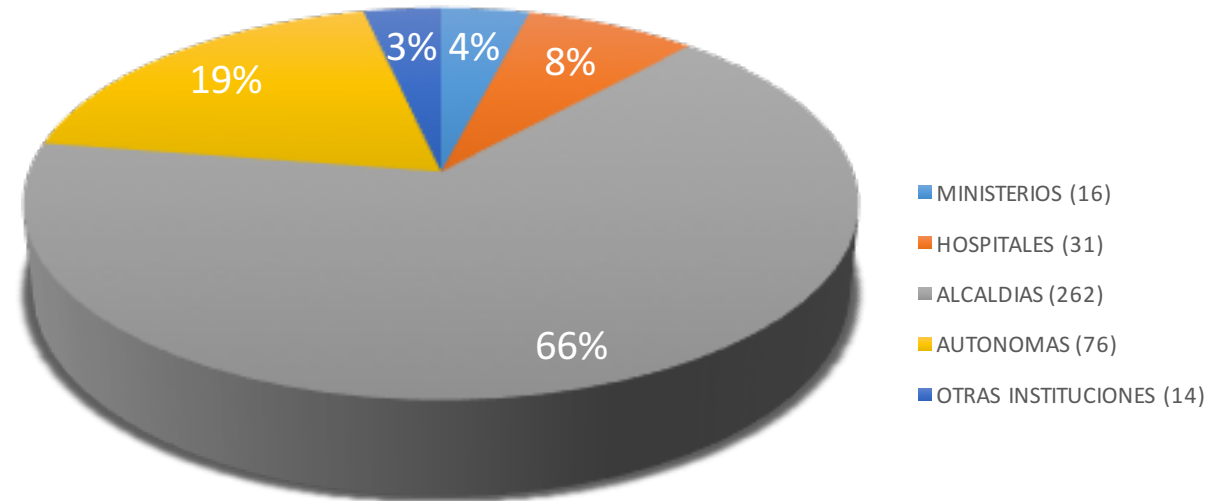
Sección de Probidad

RENDICIÓN DE CUENTAS
2020



INSTITUCIONES PÚBLICAS Y MUNICIPALES OBLIGADAS A REPORTAR EL UNIVERSO DE OBLIGADOS A PRESENTAR DECLARACION DE PATRIMONIO

AÑO	REGISTRO DE OBLIGADOS REPORTADO
2016	5,607
2017	3,969
2018	10,205
2019	5,798
2020	4,375
TOTAL	29,954



Otras instituciones por ejemplo: Presidencia De la República, Corte Suprema de Justicia, Asamblea Legislativa, Corte de Cuentas de la República, Ministerio Público, Secretaría de Cultura, Etc.



DECLARACIONES JURADAS DE PATRIMONIO RECIBIDAS Y ANALIZADA DURANTE LOS ÚLTIMOS 5 AÑOS

AÑO	DECLARACIONES RECIBIDAS	DECLARACIONES ANALIZADAS
2016	4,210	1,766
2017	2,898	17
2018 *	7,874	988
2019	4,916	2,863
2020 **	2,862	1,268
TOTAL	22,760	6,902

* EN ESTOS AÑOS EL INCREMENTO SE DEBE A LAS ELECCIONES DE DIPUTADOS DE LA ASAMBLEA LEGISLATIVA Y CONCEJOS MUNICIPALES.

CUMPLIMIENTOS EMITIDOS DURANTE EL ANÁLISIS (CONSOLIDADO DE LOS ULTIMOS 5 AÑOS)	TOTAL
CUMPLIMIENTO TOTAL	3,287
CUMPLIMIENTO PARCIAL	1,889
TOTAL	5,176

SE HAN RECIBIDO 1,935 INFORMACIONES COMPLEMENTARIAS DE DECLARACIONES JURADAS DE PATRIMONIO DURANTE LOS ÚLTIMOS 5 AÑOS, DE LAS CUALES SE HAN ANALIZADO 837.

** DURANTE ESTE AÑO HUBO UNA REDUCCIÓN DE LAS DECLARACIONES JURADAS DE PATRIMONIO QUE FUERON PRESENTADAS POR LOS SERVIDORES PÚBLICOS. ASÍ MISMO, EL ANÁLISIS Y VERIFICACIÓN DE LA DOCUMENTACIÓN FUE PERJUDICADA POR MOTIVOS DE LA PANDEMIA DEL COVID-19.



PROCESOS DE INVESTIGACIÓN TRABAJADOS DESDE EL 2014 HASTA 2020

AÑO	EXPEDIENTES TRABAJADOS			EXPEDIENTES FINALIZADOS (RESUELTOS POR CSJ)	EXPEDIENTES ACTIVOS ACUMULADOS TOTAL EXP. TRABAJADOS (MENOS) EXP. RESUELTOS
	NUEVOS EXPEDIENTES INICIADOS	EXPEDIENTES ACTIVOS ACUMULADOS DEL AÑO ANTERIOR	TOTAL NUEVOS EXP. (MAS) EXP. ACUMULADOS DEL AÑO ANTERIOR		
2014	2	0	2	0	2
2015	9	2	11	6	5
2016	18	5	23	12	11
2017	30	11	41	6	35
2018	14	35	49	12	37
2019	31	37	68	18	50
2020	14	50	64	7	57

Durante los 7 años se han trabajado en un total de 118 expedientes de investigación de los cuales 61 han sido finalizados, quedando 57 expedientes de investigación activos al finalizar el año 2020.



TRABAJO REALIZADO EN LOS EXPEDIENTES DE INVESTIGACIÓN DURANTE EL AÑO 2020



* EL RESULTADO DEL TRABAJO REALIZADO EN LOS EXPEDIENTES DE INVESTIGACIÓN PATRIMONIAL, FUE AFECTADO POR LA PANDEMIA DEL COVID-19.



Último estado de los expedientes de investigación activos al finalizar el año 2020



#	ETAPA	CANTIDAD DE EXPEDIENTES
1	PROCESAMIENTO Y VACIADO DE INFORMACIÓN	10
2	ELABORACION DE INFORMES PRELIMINARES	2
3	INFORMES PRELIMINARES ENVIADOS A COMISIÓN DE ÉTICA Y PROBIDAD	2
4	INFORMES PRELIMINARES NOTIFICADOS A IGUAL NÚMERO DE FUNCIONARIOS Y ESPERA DE PRUEBAS DE DESCARGO	8
5	ELABORACIÓN DE ADENDAS DE INFORMES	5
6	ADENDAS DE INFORMES ENVIADAS A COMISIÓN DE ÉTICA Y PROBIDAD	15
7	PENDIENTES DE CONOCIMIENTO DE CORTE PLENA	11
8	INFORMES Y ADENDAS PRESENTADAS A CORTE PLENA	2
9	INFORMES PRELIMINARES PENDIENTES DE NOTIFICAR	2
	TOTAL	57



INFORMES PRELIMINARES DE INVESTIGACIÓN ENVIADOS A COMISIÓN DE ÉTICA Y PROBIDAD DURANTE EL AÑO 2020 *

PERIODO	INFORMES ENVIADOS
PRIMER TRIMESTRE	2
SEGUNDO TRIMESTRE	0
TERCER TRIMESTRE	2
CUARTO TRIMESTRE	10
TOTAL	14

ADENDAS DE INFORMES DE INVESTIGACIÓN ENVIADOS A COMISIÓN DE ÉTICA Y PROBIDAD DURANTE EL AÑO 2020 *

PERIODO	ADENDAS ENVIADAS
PRIMER TRIMESTRE	2
SEGUNDO TRIMESTRE	0
TERCER TRIMESTRE	4
CUARTO TRIMESTRE	3
TOTAL	9

* La elaboración de informes preliminares y adendas de informes, depende de la información remitida por las instituciones públicas y privadas que han sido consultadas y de los mismos investigados, por motivos de la pandemia del COVID-19, la remisión y procesamiento de dicha información fue más lenta de lo normal.



PROCESOS DE IMPOSICIÓN DE MULTAS INICIADOS DURANTE LOS ÚLTIMOS 5 AÑOS

AÑO	CANTIDAD
2016	194
2017	103
2018	113
2019	149
2020 *	0
TOTAL	559

FUNCIONARIOS MULTADOS DURANTE LOS ÚLTIMOS 5 AÑOS

AÑO	CANTIDAD
2016	22
2017	46
2018	34
2019	0
2020 *	0
TOTAL	244

* Se requiere realizar la notificación del proceso de imposición de multa al encausado para dar por iniciado los expedientes, debido a la situación de la pandemia del COVID-19 no se podía realizar la actividad de notificación.

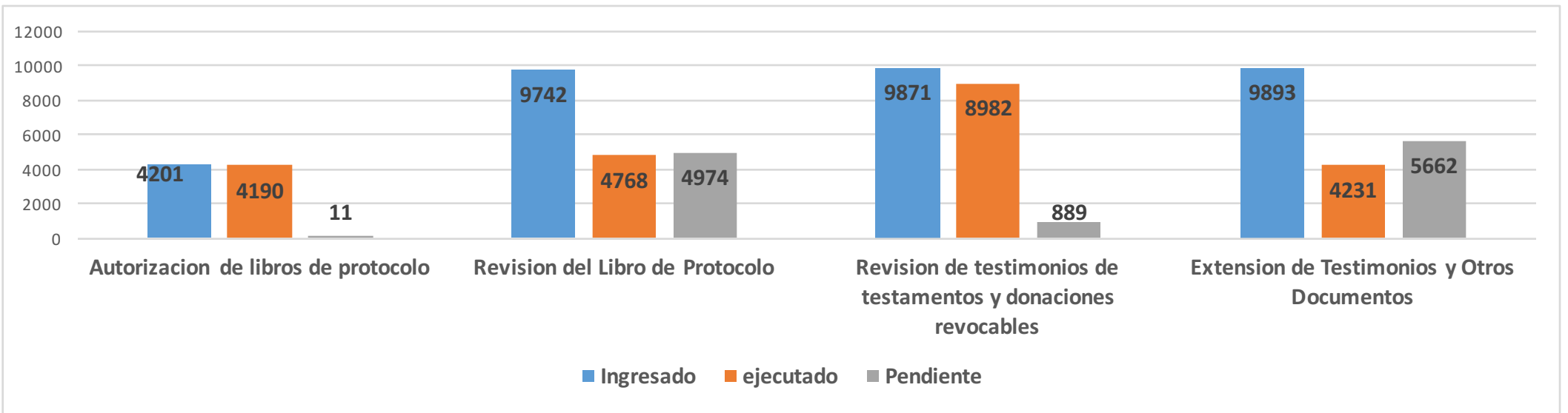


Sección del Notariado

RENDICIÓN DE CUENTAS
2020



Actividades Principales- Sección del Notariado 2020



Actividad	Ingreso 2020	Pendiente años anteriores	Total
Autorización de Libros de Protocolos	4153	48	4201
Revisión de Libros de Protocolo	7920	1822	9742
Revisión de Testimonios de Testamento y Donaciones Revocables	9801	70	9871
Extensión de Testimonios y Otros Documentos	4671	5222	9893

Observaciones detectadas en Testimonios de Testamentos y Donaciones Revocables revisados en 2020



Lugar y fecha de nacimiento del otorgante, nacionalidad del otorgante, no expresa procreación de hijos	1239	47.00%
Comparecencia de dos testigos y no hace distinción si los hijos están vivos o muertos	130	5.00%
No consigna nombres de los padres, por algún homónimo	225	8%
Los testigos no son conocidos del notario, existencia de contradicción en el conocimiento de testigos, no se relaciona la edad de los testigos	625	24.00%
Errores en la razón de expedición del testimonio	80	3.00%
Extemporáneos	325	12.31%

La Sección de Notariado es la única responsable de revisar los Testimonios de Testamentos y donaciones revocables en toda la República. Se revisaron testimonios, 8982 testimonios, de los que 2020 presentaron observaciones, las cuales superan la cantidad de testimonios revisados en razón de que varios testimonios presentan varias observaciones.



Observaciones detectadas en los libros de protocolo revisados en 2020

Falta de firma en instrumentos	45	23.94
Compraventa de padres a menores hijos	7	5.05
Escrituras sin la intervención de testigos	12	6.38
Instrumentos en los que no aparece el nombre del notario	16	8.51
Diligencias de Jurisdicción voluntaria con la comparecencia de menores de edad	37	19.68
Estado subsidiario de defunción sin audiencia al Registrador Nacional de Personas Naturales	13	7.00%
Extemporáneos	66	35.16

La cantidad de observaciones detectadas superan la cantidad de libros revisados, en razón de que algunos libros de protocolo, tienen varias de las observaciones detalladas.



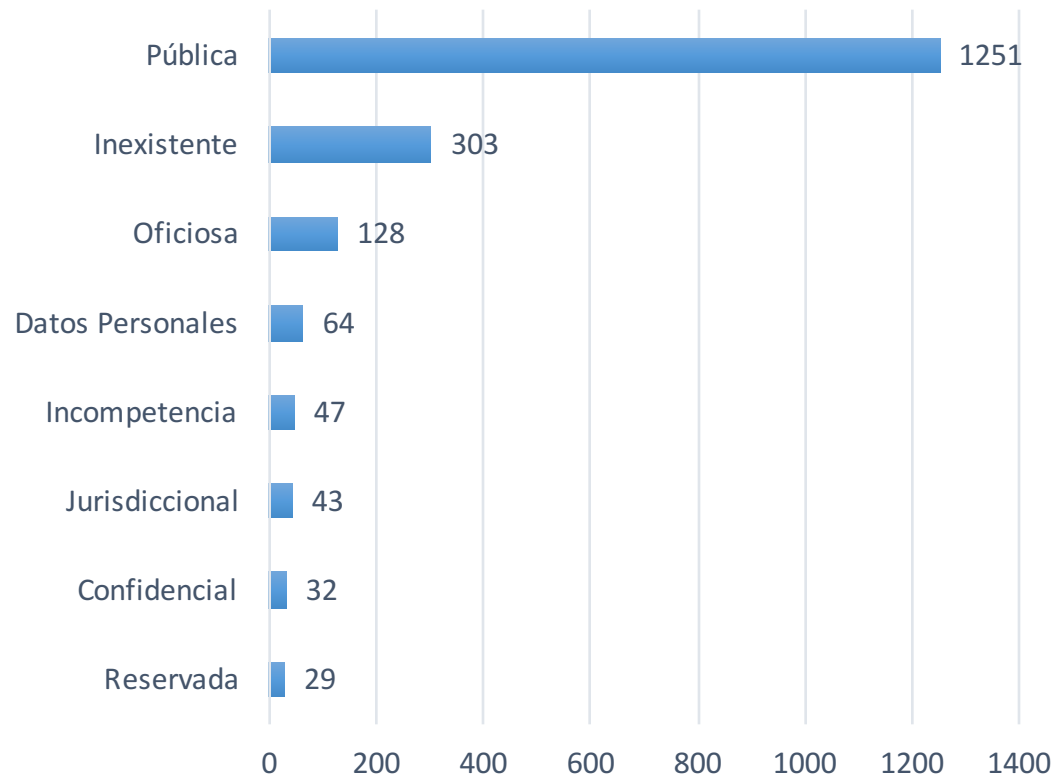
Unidad de Acceso a la Información Pública

RENDICIÓN DE CUENTAS
2020



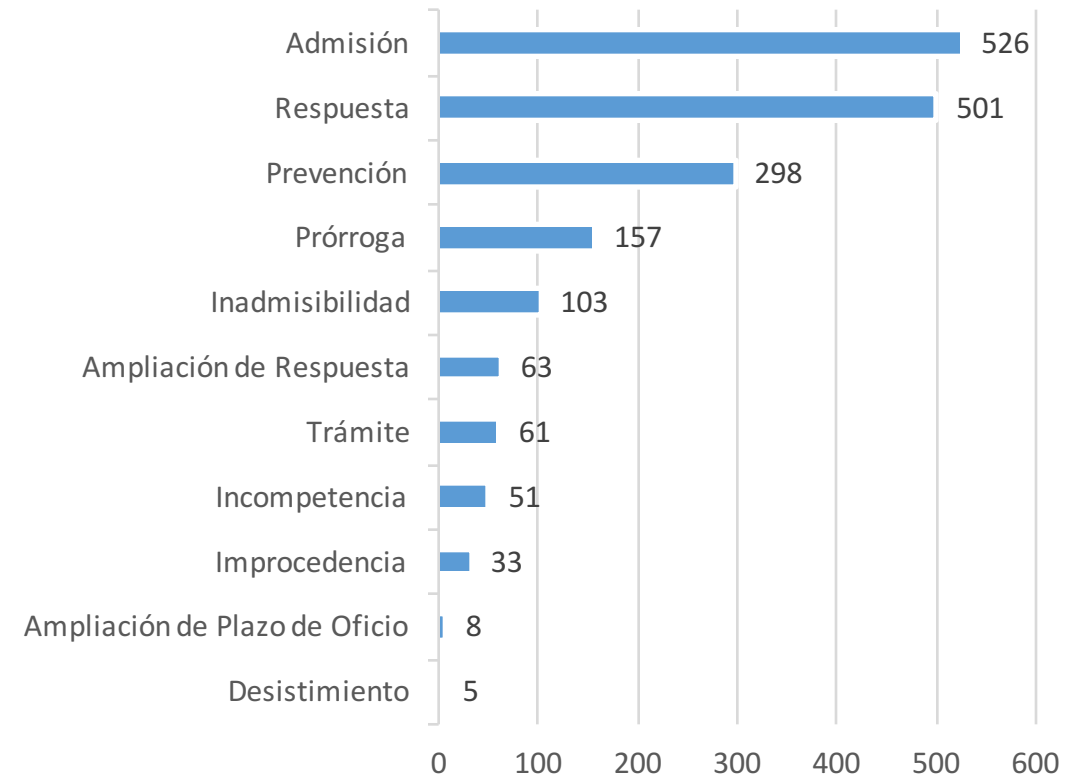
Detalle Labor realizada 2020

Requerimientos por tipos de información



Total de requerimientos: 1897

Tipos de resoluciones emitidas

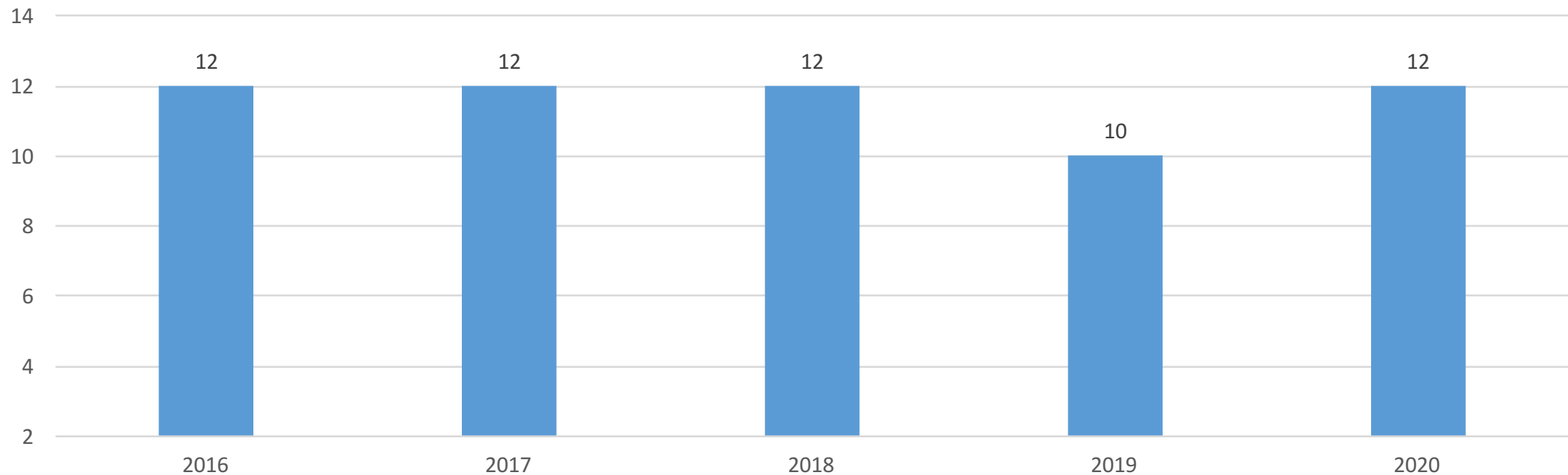


Total de resoluciones: 1806

*Se incluyen las resoluciones de las solicitudes pendientes del 2019



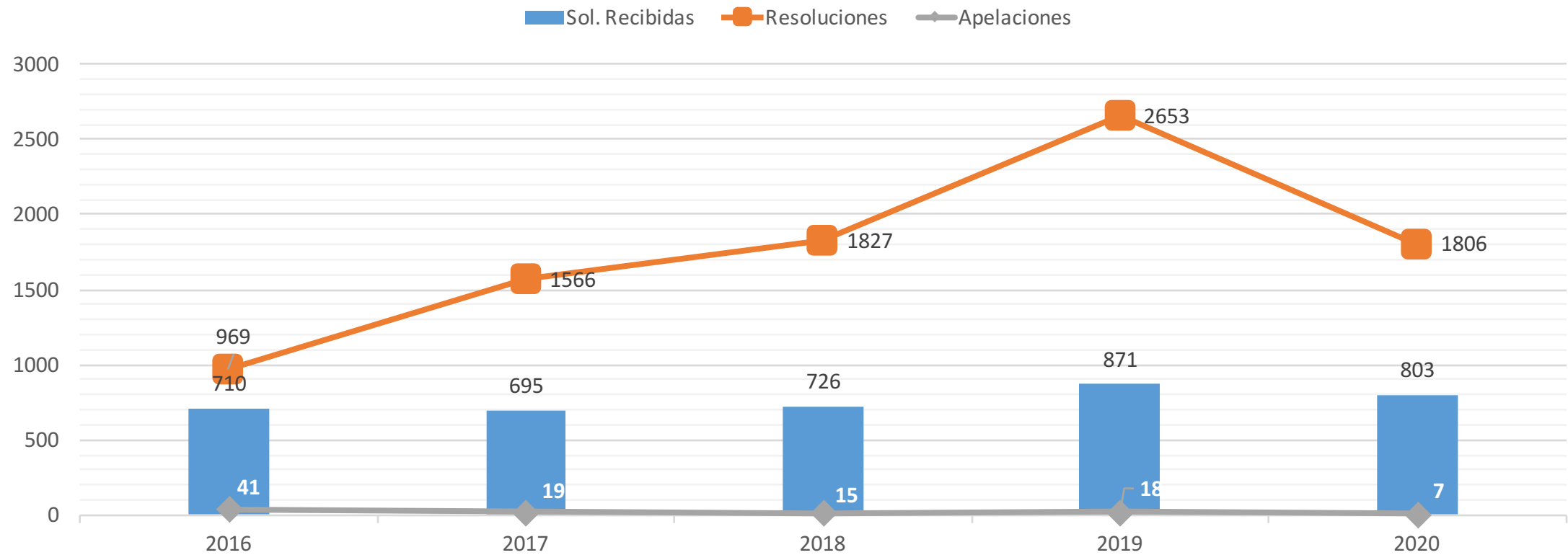
Duración media de las solicitudes de acceso, desde la admisión hasta la respuesta (días)



*El promedio contempla tiempos de prevención y prórrogas para solicitudes de 10 y 20 días hábiles.
Todas las solicitudes se han resuelto en los plazos que establece la LAIP.



Comparativo de Ingresos de Solicitudes, Resoluciones emitidas y Apelaciones ante el IAIP, 2016-2020





Eje 3

Gobierno Judicial y áreas de apoyo

- Dirección de Planificación Institucional
- Dirección de Comunicaciones y Relaciones Públicas
 - Unidad de Justicia Juvenil
- Unidad Técnica de Atención Integral a Víctimas y Género
 - Unidad de Gestión de Medio Ambiente
- Instituto de Medicina Legal “Dr. Roberto Masferrer”
 - Unidad de Seguridad y Salud Ocupacional

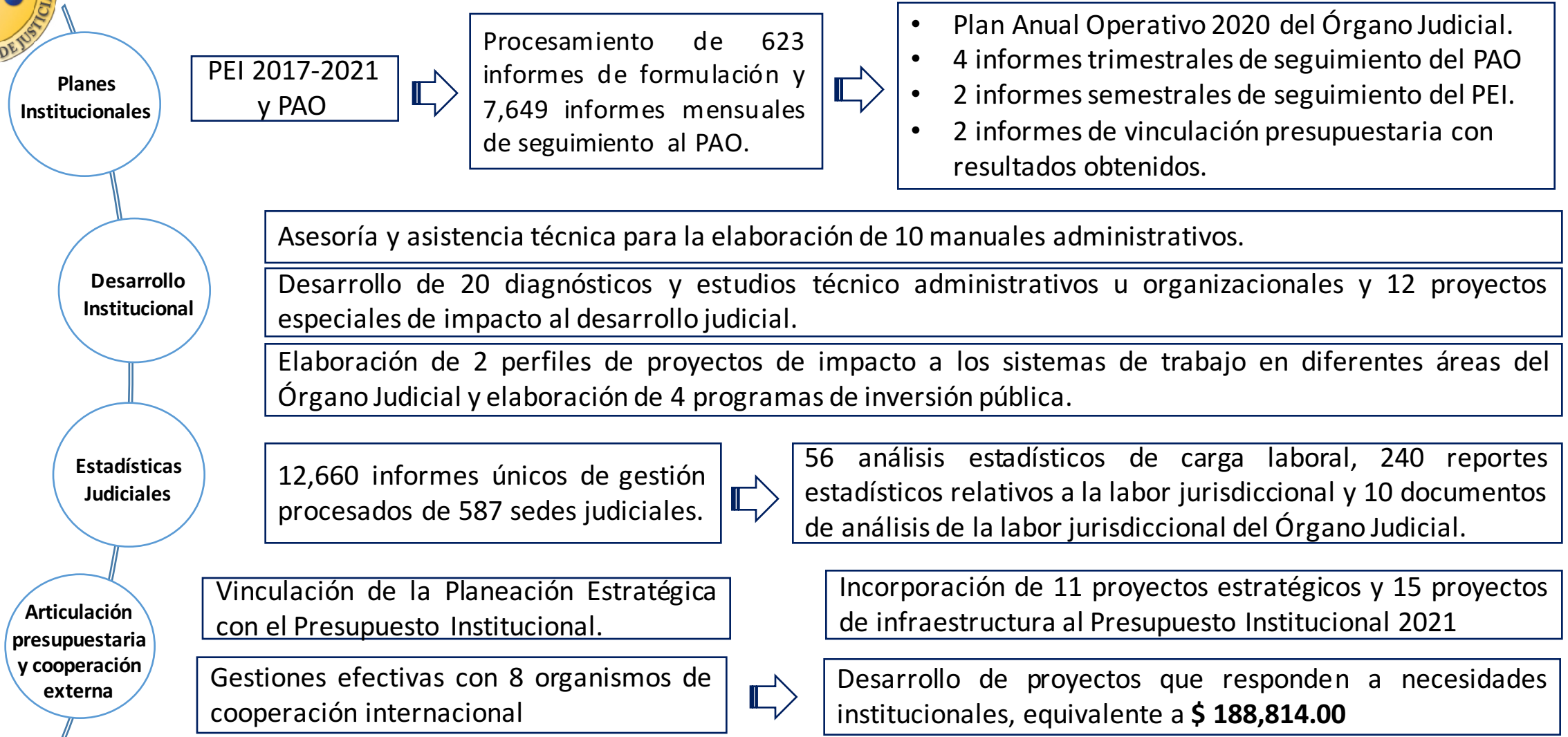


Dirección de Planificación Institucional

RENDICIÓN DE CUENTAS
2020



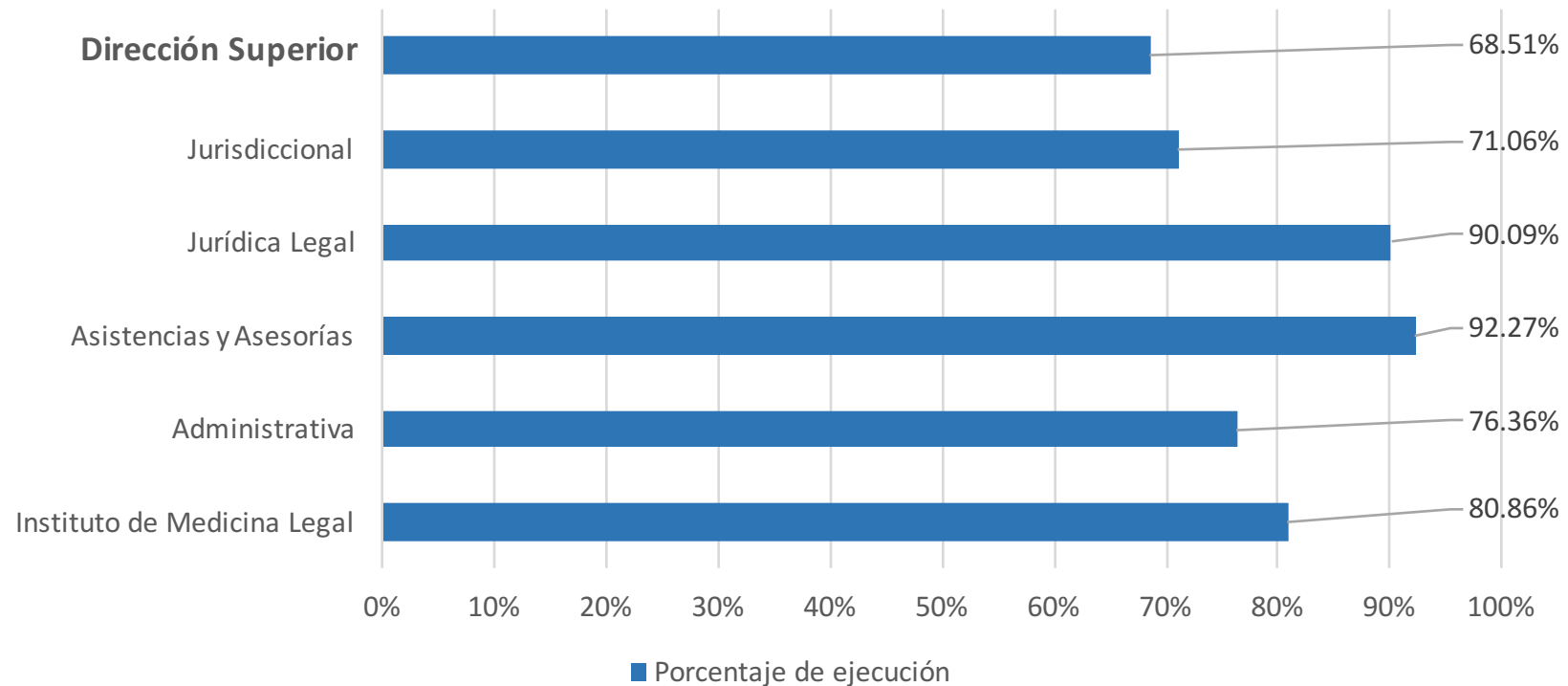
Planeación Estratégica, Desarrollo Institucional, Estadísticas Judiciales, Cooperación Externa





Ejecución del Plan Anual Operativo - Año 2020

Ejecución de metas por área funcional de trabajo



El promedio de ejecución de metas anual del PAO 2020 fue de **79.86%**, de un total de 1,750 metas programadas



Ejecución del Plan Estratégico Institucional al año 2020

Plan Estratégico Institucional 2017-2021

Objetivo 1

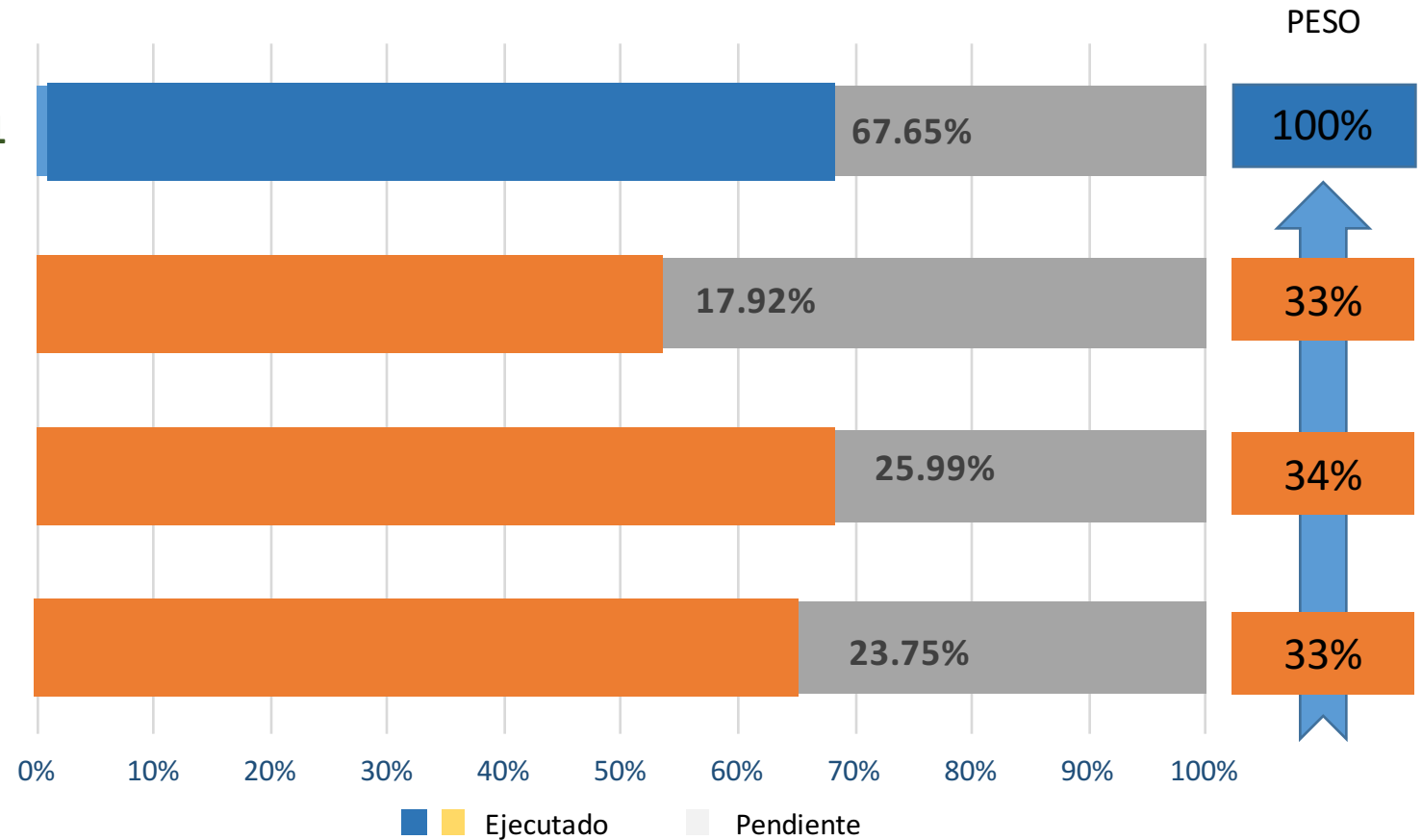
Fortalecer las capacidades en la administración de justicia

Objetivo 2

Desarrollar una cultura de efectividad institucional

Objetivo 3

Robustecer la independencia judicial y el Estado de Derecho



El PEI 2017-2021 fue aprobado en julio de 2017



Dirección de Comunicaciones y Relaciones Públicas

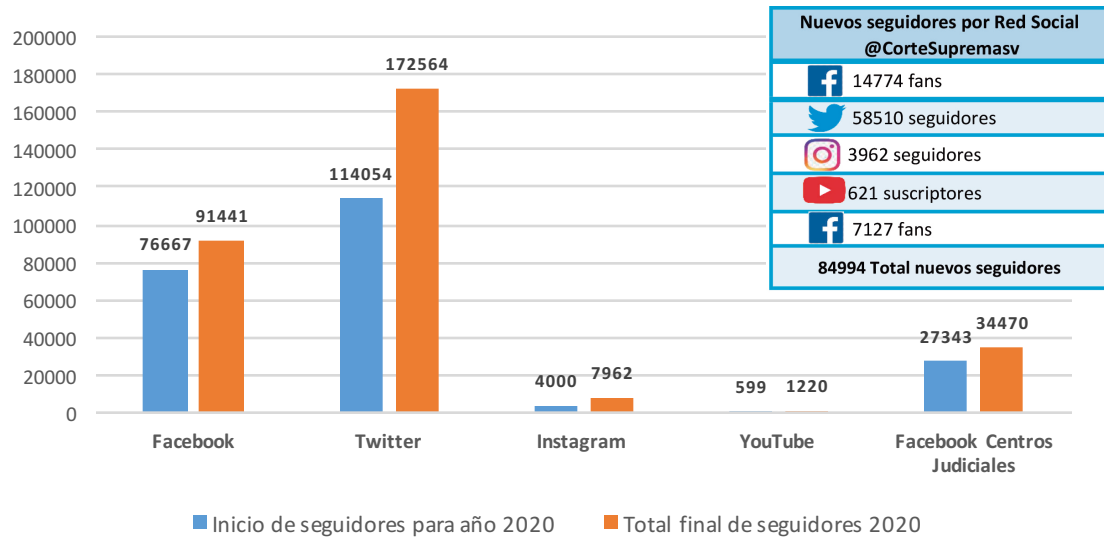
RENDICIÓN DE CUENTAS
2020



CORTE SUPREMA DE JUSTICIA

La **Dirección de Comunicaciones y Relaciones Públicas** dentro de la estructura de organización se ubica en el nivel de asesorías, dependiendo jerárquicamente de la Presidencia de la Corte Suprema de Justicia y del Órgano Judicial, como la dependencia oficial encargada de las comunicaciones y las relaciones públicas institucionales; así como de la difusión del quehacer judicial, a través del empleo adecuado de los distintos medios de comunicación masiva y el desarrollo efectivo y eficaz de los procesos de información, comunicación y relaciones públicas.

Crecimiento Seguidores/Fans/Suscriptores en Redes Sociales Institucionales 2020



Los productos comunicacionales desde el Área de Prensa se elaboran a partir de la coordinación para la cobertura periodística de los eventos institucionales, los que incluyen la redacción, grabación, filmación, fotografía, diseño y edición de los diferentes productos comunicacionales sobre actividades y eventos oficiales de orden judicial, jurídico, técnico y administrativo.

En el año 2020 se incluyen la transmisión en vivo de algunos eventos institucionales, que fueron cambiados de modalidad presencial a virtual con el fin de cumplir los protocolos de salud y seguridad para los funcionarios, empleados y personal participante de cada evento.

❖ **Jornada de Derecho Constitucional**

Transmitido el 17 de diciembre de 2020

❖ **Primera Juramentación Virtual de Abogados y Abogadas, a nivel Nacional**

17 de octubre de 2020

❖ **XIX Foro Iberoamericano de Derecho Administrativo**

Transmitido 26, 27 y 28 de octubre de 2020

❖ **VII Congreso Internacional de Derecho Administrativo**

Transmitido vía Facebook live el 4, 11, 18 y 25 de noviembre; 2 y 9 de diciembre de 2020

Se diseñó imagen gráfica los eventos (banner, roll up, banner digital, enlaces)

-Eventos desarrollados en modalidad virtual-



Publicaciones en medios institucionales vía internet y redes sociales

Las redes sociales institucionales con que cuenta la Dirección de Comunicaciones y Relaciones Públicas y el detalle de seguidores de cada una, son las siguientes:

Consolidado de Publicaciones en Sitio Web y Redes Sociales de la CSJ 2020						
Publicaciones	Canal Institucional					Total
	Web	Fb	Tw	Ig	Yt	Total Anual por Tipo de publicación
Actividades Destacadas OJ 2020	10	0	0	0	0	10
Avisos (de acuerdo a cronograma)	228	275	275	275	4	1057
Boletines	25	25	25	15	0	90
Boletín de IML	13	13	13	13	0	52
Boletín de Medio Ambiente	26	26	26	3	0	81
Boletín de Sentencias de la Sala de lo Cn.	15	15	15	0	0	45
Boletín de Facilitadores Judiciales	14	14	14	14	0	56
Boletín de Género	12	12	12	11	0	47
Boletín de Educación Judicial Popular	27	27	27	27	0	108
Boletín de Cátedra Universitaria	24	24	24	24	0	96
Boletín UTAIVG	8	8	8	8	0	32
Boletín de Justicia Juvenil	0	0	0	0	0	0
Sentencias	31	31	31	19	0	112
Comunicados de Prensa	48	48	48	32	0	176
Esquelas	36	44	44	44	0	168
Galerías de Fotos	145	135	145	87	0	512
Justicia en Acción	223	223	223	0	223	892
Cápsula Informativa	9	9	9	0	9	36
Justicia de Cerca	4	4	4	4	0	16
Juzgados de Turno	48	48	48	0	0	144
Publicaciones adicionales en web	29	0	0	0	0	29
Lectura Jurídico Educativa	0	11	11	11	0	33
Conozcamos la Constitución	30	30	30	22	30	142
De cerca Con las Salas de la CSJ	31	31	31	31	31	155
Aprendamos Juntos sobre la LEPINA	4	4	4	4	4	20
Una Mirada a la Ley del Notariado	7	7	7	7	7	35
Videos	8	8	8	8	8	40
Transmisiones en vivo	0	6	0	0	0	6
Total Anual por red social/web	1055	1078	1082	659	316	4190
Total Publicaciones	4190					

Publicaciones realizadas de acuerdo al tipo de material producido:

Canal	Web	Fb	Tw	Ig	Yt
Total Anual por red social/web	1048	1081	1097	659	328
Total Publicaciones	4213				





En el año 2020 se diseñó material para diferentes eventos institucionales, entre estos:

Campañas Institucionales e Interinstitucionales y con cooperación internacional

1. Avisos de Unidad de Atención Integral de Violencia y Género (prevención de violencia)
2. Campaña Interinstitucional (UTE) Mujeres Libres de Violencia en la Emergencia
3. Transformación Digital del Órgano Judicial
4. Presentación del Libro Homenaje a José Albino Tinetti
5. Divulgación de Plan para el Retorno de Labores del Personal del Órgano Judicial
6. Día Internacional contra la Corrupción (UNODC)
7. Campaña de Prevención de la Violencia “Amor NO es” (USAID, PNUD, Iniciativa Spotlight)
8. Centro de Atención Telefónica 198 (USAID, PNUD, INFOSEGURA)
9. Campaña de Información Institucional sobre COVID 19

Diseños:

- ❖ Publicaciones de acuerdo a cronogramas
- ❖ Videos
- ❖ Boletines
- ❖ Historias de Redes sociales
- ❖ Afiches
- ❖ Eventos
- ❖ Elaboración de documentos de Campaña
- ❖ Spot de Tv
- ❖ Cuñas radiales
- ❖ Entrevistas radiales



Unidad de Justicia Juvenil

RENDICIÓN DE CUENTAS
2020



UNIDAD DE JUSTICIA JUVENIL / AÑO 2020

1. PROCESOS FORMATIVOS	AÑO
	2020
Procesos formativos	12
Jornadas	24
Horas	96
Entidades atendidas	39
Procesos Formativos, capacitación, talleres, eventos de reflexión, foros, etc.	

2. ASISTENCIA TECNICAS	AÑO
	2020
Asistencia Técnicas (Magistraturas de CSJ)	21
	3
TOTAL N° de Asistencia Técnicas.	24
Incluye diversas gestiones a través de reuniones de trabajo y de apoyo técnico, coordinando a funcionarios(as) del sistema de justicia o entidades con ellos vinculados.	



POBLACIÓN ATENDIDA	AÑO 2020	
	MUJERES	HOMBRES
AREA DE SERVICIOS SOCIALES	29	81
AREA DE FORMACIÓN Y CAPACITACIÓN	24	72
AREA DE ESTUDIOS E INVESTIGACIÓN	52	79
TOTALES:	105	232

- **TEMAS PROMOVIDOS:** Protección Integral de Niñez y Adolescencia, Justicia Juvenil, Justicia y Prácticas Restaurativas, entre otros.
- **Ámbitos Gestión:** Admtiva., Judicial e interdisciplinaria, interrelaciones multi-nivel, municipal/regional, local, entre otros.

- **INSTITUCIONES VINCULADAS:**
Nacional: PGR, FGR, Jurisdicción Penal Juvenil (32 entre Cámaras y Juzgados) MINED, PNC, PDDH, ISNA, CONNA, MJSP, Unidades de Atención a Víctimas, Tribunales, etc.
Locales: Alcaldías de Santo Tomás, San Martín, Chalatenango, INFRAMS Chalatenango, Centros Escolares, Universidades miembros de redes, ONGs y sociedad civil, entre otros.

3. PROCESOS DE GESTIÓN	AÑO
	2020
GRUPO GESTOR DE LA JURISDICCION PENAL JUVENIL	10
MESA INTERSECTORIAL / JUSTICIA RESTAURATIVA	
Apoyo para la Articulación y coordinación entre Grupo Gestor de la Jurisdicción Pensl Juvenil -GG JPJ- y la Mesa Intersectorial de Justicia Restaurativa.	



3. Procesos de acompañamiento

EN LA GESTIÓN INTERINSTITUCIONAL:
1. Mesa Interinstitucional de Justicia Penal Juvenil (MIJPJ) , en Ministerio de Justicia y Seguridad Pública.
2. Comité Técnico para la Implementación de la Pca. Nacional de Protección de la Niñez y la Adolescencia (CTIPNPNA) , Articulada por CONNA.
3. Grupo Gestor de la Jurisdicción Penal Juvenil. (de Acceso a la Justicia de Niñez, Adolescencia y Juventud).
4. Ejecución de Proyectos/Cooperantes: Acompañamiento técnico a Proyectos p/ reinserción social la JPJ: PNUD-SICA; BID-SICA; USAID-WORD VISION, y otros.



EN LA GESTIÓN INTERSECTORIAL:
5. Mesa Intersectorial de Justicia Restaurativa. Orientada al fomento y promoción de la justicia y prácticas restaurativas.
6. Implementación y articulación de Prácticas Restaurativas: Municipalidades, Centros educativos y ONG.



Resultados/¿Qué logran los Jueces/Magistrados?
La especialización y mejor entendimiento, se promueve entre entes públicos vinculados a la Justicia Juvenil.
La Protección Integral de la NNA y su Interés Superior, cobra posibilidades de concreción en el Proceso judicial (Protección y Responsabilidad).
Las gestiones y acciones del Grupo Gestor de la JPJ, se sostienen logística y técnicamente. Se impulsa PAO y PE del Grupo Gestor de la Jurisdicción Penal Juvenil. Se les lleva Agenda.
Los proyectos orientados a la Reinserción Social, dictada desde las resoluciones judiciales, capitalizan experiencias de buenas prácticas.

Resultados/¿Qué logran los Jueces/Magistrados?
Se articulan actores sociales vinculados/interesados en apoyo judicial y buenas prácticas. Al problema legal se da respuesta social.
Innovación en Proyectos Pilotos de Prácticas Restaurativas p/la Reinserción Social; impulso para las y los Jueces de Ejecución. (Proy. Piloto de Prácticas de Justicia Restaurativa, en Chalatenango).



Unidad Técnica de Atención Integral a Víctimas y Género

RENDICIÓN DE CUENTAS
2020



Asesorías

No.	Descripción	Ejecutados
1	TÉCNICAS	28 100% de las solicitudes

Las Asesorías Técnicas son seguimientos a solicitudes de la institución conforme a los compromisos nacionales e internacionales y de poderes judiciales de la región, en cumplimiento al marco normativo nacional e internacional de los derechos humanos en el acceso a la justicia de las mujeres y poblaciones en condiciones de vulnerabilidad entre ellos: Convención para la Eliminación de todas las Formas de Discriminación contra la Mujer CEDAW, Convención Interamericana para Prevenir, Sancionar y Erradicar la Violencia contra la Mujer-Belem Do Pará, Reglas de Brasilia, Protocolo de Tegucigalpa; así como del marco normativo nacional referente a la leyes Especiales: Ley Especial Integral para una Vida Libre de Violencia para las Mujeres LEIV, Ley de Igualdad , Equidad y Erradicación de la Discriminación contra las Mujeres LIE; así mismo en la transversalización del enfoque de género conforme a la Política Institucional de Igualdad de Género en el Órgano Judicial.



Capacitaciones

No.	Descripción	Ejecutadas	Población Capacitada del Órgano Judicial		Total
			Mujeres	Hombres	
1	Capacitaciones en Derechos Humanos e Igualdad de Género	13	69	17	86

Dando cumplimiento al Art.41 de la LEIV y la Política Institucional de Género, Imperativo VI, Líneas estratégicas de acción, numeral 2, las capacitaciones fueron impartidas a la población del Órgano Judicial, con el fin de sensibilizar a los operadores de justicia así como al personal de las áreas administrativas.

La ejecución de capacitaciones se vio afectada por pandemia COVID-19, debido a que no fue posible realizar actividades presenciales.



Departamento de Asesoría a Juzgados Especializados para una Vida Libre de Violencia y Discriminación para las Mujeres

Atención e Informes requeridos y entregados por el Equipo Multidisciplinario de San Salvador

	Sociales	Psicológicos	Educativos	Sociología	Educativo-Sociológico	Psicoeducativos	Socioeducativo	Psicosociales	Total
REQUERIDOS	147	23	44	19	6	1	2	145	387
ENTREGADOS	144	20	16	18	0	0	0	154	352

PENDIENTES	123	Se encuentran pendientes en virtud de los plazos establecidos por el Juzgado Especializado para una Vida Libre de Violencia y Discriminación para las Mujeres, para el seguimiento respectivo.
------------	-----	--



Acompañamientos

Acompañamiento en:	Total
Acompañamiento a Audiencias	41
Atención en crisis	148
TOTAL	189

La labor realizada por los equipos multidisciplinarios responde al mandato legal del Decreto de Creación de los Tribunales Especializados para una Vida Libre de Violencia y Discriminación para las Mujeres, de apoyar a dicha jurisdicción. Las cifras reportadas responden a las comisiones y requerimientos solicitados por las señoras Juezas de dicha Jurisdicción Especializada.



Sección de Atención Integral a Víctimas

Denuncias

ACCIÓN	SECCIONES DE ATENCIÓN A VÍCTIMAS				Total
	SAN SALVADOR	SOYAPANGO	CIUDAD DELGADO	CHALATENANGO	
Denuncias recibidas	232	231	73	211	747

Facilitar el acceso a la justicia atendiendo integralmente a las víctimas de violencia de género, violencia intrafamiliar, abuso sexual y maltrato infantil a niñas, niños adolescentes, mujeres y adultas mayores , a fin de brindar orientación, atención y apoyo fomentando la cultura de denuncia.



Atenciones

TIPOS DE ATENCIÓN					
Psicológica	1613	162	904	271	2,950
Legal	102	334	-	176	612
Ludotecaria	1306	476	899	218	2,899
Trabajo Social	608	292	494	30	1,424
Asistencia en Cámara Gesell	299	-	4	28	331
Atención Medica	313	99	557	13	982
TOTAL	4,241	1,363	2,858	736	9,198



Unidad de Gestión de Medio Ambiente

RENDICIÓN DE CUENTAS
2020



Apoyo técnico del equipo multidisciplinario y unidad de medio ambiente en 2020*

ACTIVIDAD	PARTICIPACIONES
PARTICIPACIÓN EN DILIGENCIAS DE CASOS POR POSIBLE DAÑO AMBIENTAL Y OTROS**	86
INFORMES TÉCNICOS DE DILIGENCIAS Y OPINIONES TÉCNICAS A SOLICITUD DE CÁMARA AMBIENTAL, JUZGADOS AMBIENTALES Y OTRAS SEDES JURISDICCIONALES	112
REPORTES SEMESTRALES AL MINISTERIO DE MEDIO AMBIENTE Y RECURSOS NATURALES (MARN) SOBRE INDICADORES AMBIENTALES DE LA INSTITUCIÓN	2
TOTAL DE ACTIVIDADES DEL EQUIPO MULTIDISCIPLINARIO Y DE LA UNIDAD DE MEDIO AMBIENTE	200

*La cantidad de diligencias e informes bajó debido a la pandemia por COVID-19, como consecuencia de la cuarentena domiciliaria.

**Reconocimientos judiciales, inspecciones de corroboración de hechos, reconocimientos periciales y verificaciones de cumplimiento de medidas cautelares principalmente en procesos declarativos comunes en materia ambiental y diligencias de medidas cautelares.



Capacitaciones en materia ambiental 2020

TIPO DE ACCIÓN	NÚMERO DE EVENTOS DE CAPACITACIÓN	NÚMERO DE PERSONAS CAPACITADAS
CAPACITACIÓN SOBRE MEDICIÓN DE PARÁMETROS FÍSICOQUÍMICOS EN AGUAS RESIDUALES	1	Pendiente
TEMAS DE DERECHO AMBIENTAL EN EL SIGLO XX	1	100 aprox.
BUENAS PRÁCTICAS AMBIENTALES EN EL ÓRGANO JUDICIAL	2	2
GESTIÓN DE DESECHOS ELÉCTRICOS Y ELECTRÓNICOS	4	39
SUSTITUCIÓN DEL PLÁSTICO DE UN SOLO USO	1	1
FICHAS METODOLÓGICAS DE INDICADORES AMBIENTALES MARN	2	2
ANÁLISIS DE LA LEY DE GESTIÓN INTEGRAL DE RESIDUOS Y SU IMPULSO A LA ECONOMÍA CIRCULAR EN EL SALVADOR	1	125 aprox.
DAÑO Y RESPONSABILIDAD AMBIENTAL	1	30
CONTAMINACIÓN POR PLÁSTICOS DURANTE LA PANDEMIA	1	6
TOTAL	14	305 (aprox.)



Residuos de aparatos eléctricos y electrónicos entregados para su reciclaje 2020

RUBRO	NÚMERO DE ARTÍCULOS
ACTIVO FIJO*	4711
DECOMISOS**	171
CARTUCHOS DE TINTA Y TONNERS***	997
TOTAL DE ARTÍCULOS	5879

*Bienes contaminantes que formaban parte del activo fijo de la Institución.

**Decomisos consistentes de teléfonos celulares, reproductores de música, cables USB, baterías de litio, chips, audífonos, cargadores y similares, producto de procesos penales.

***Entregados para reciclaje por las administraciones de centros judiciales.



Instituto de Medicina Legal "Dr. Roberto Masferrer"

RENDICIÓN DE CUENTAS
2020



Procesos sustantivos

Procesos Sustantivos	Productos Identificados
Dictámenes periciales	1- Dictámenes periciales de Química Forense.
	2- Dictámenes periciales de Biología Forense.
	3- Dictámenes periciales de Ciencias Forenses de la Conducta.
	4- Dictámenes periciales de Clínica Forense.
	5- Dictámenes periciales de Patología Forense.
	6- Dictámenes periciales de Antropología Forense.
	7- Esquela de Defunción.
Certificaciones	8- Certificaciones de peritajes forenses.
Capacitaciones	9- Capacitación y especialización en ciencias forenses.
Generación de Estadísticas	10- Informe Estadístico.



CORTE SUPREMA DE JUSTICIA

PRODUCTO FINAL		2020
1	Dictámenes periciales de Química Forense	5,188
2	Dictámenes periciales de Biología Forense	5,152
3	Dictámenes periciales de Ciencias Forenses de la Conducta	11,491
4	Dictámenes periciales de Clínica Forense	43,254
5	Dictámenes periciales de Patología Forense	3,587
6	Dictámenes periciales de Antropología Forense	93
7	Certificaciones de peritajes forenses	2,185
8	Capacitaciones en Ciencias Forense	56
9	Esquelas de defunción	5,324
10	Generación de Estadísticas Forenses	12
TOTAL		76,342



Unidad de Seguridad y Salud Ocupacional

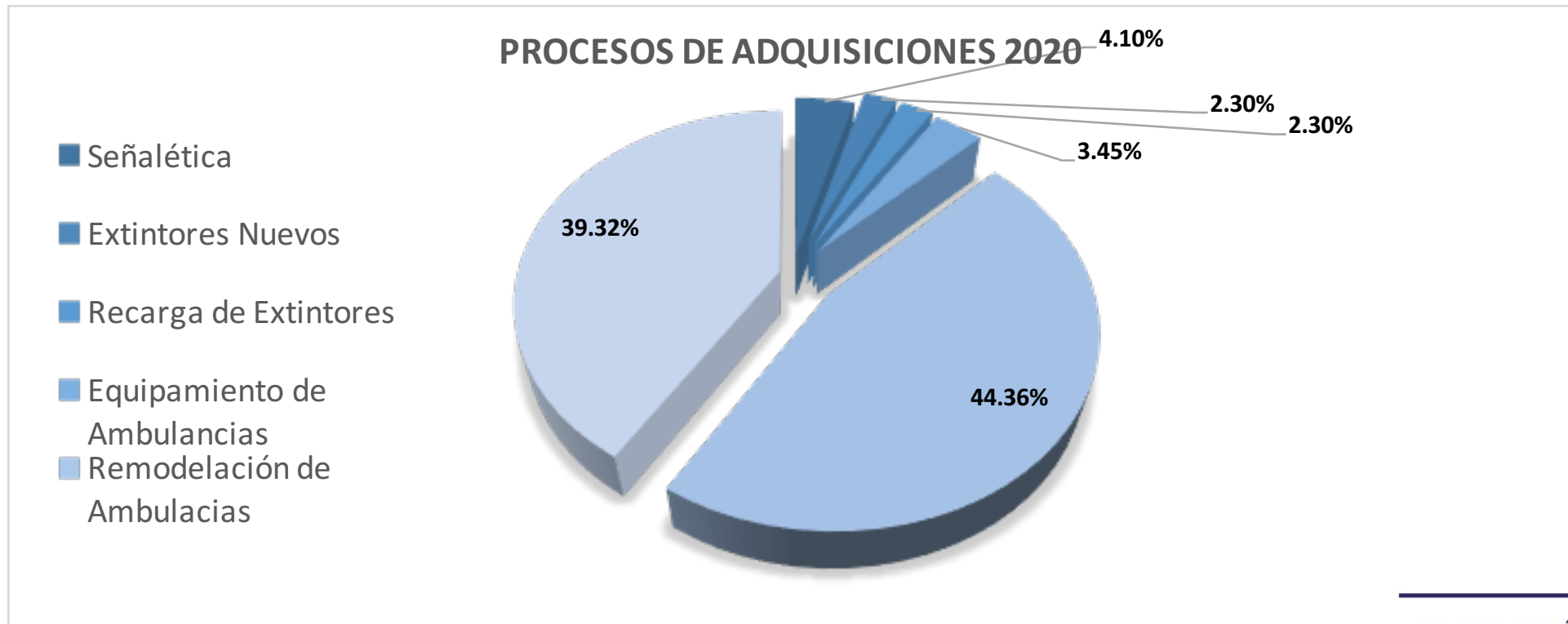
RENDICIÓN DE CUENTAS
2020



CORTE SUPREMA DE JUSTICIA

Procesos de Adquisiciones del año 2020

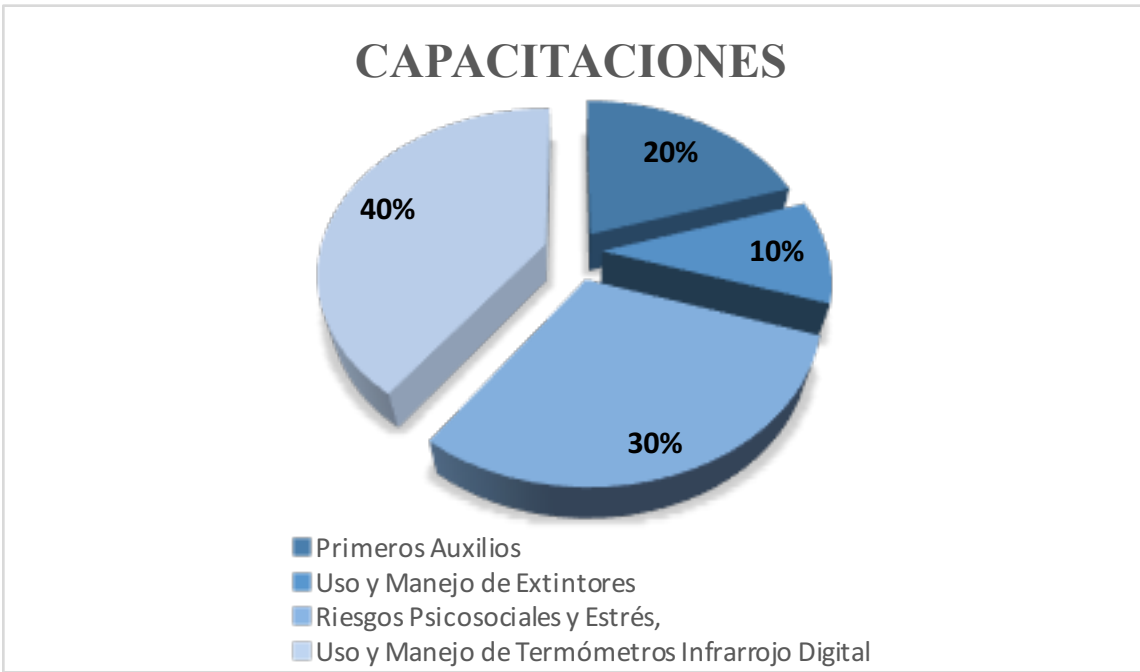
Proceso 58	Señalética	04.10%
Proceso 59	Extintores Nuevos	02.30%
Proceso 60	Recarga de Extintores	02.30%
Proceso 63	Equipamiento de Ambulancias	03.45%
Proceso 162	Remodelación de Ambulancias	44.36%
Proceso 163	Proceso Desinfección	39.32%
		\$ 317,186.24





Conformación de Comité de Seguridad y Salud Ocupacional	Total
CSSO Conformados	3
CSSO en proceso de Acreditación	11
	14

Capacitaciones	Total
Primeros Auxilios	2
Uso y Manejo de Extintores	1
Riesgos Psicosociales y Estrés,	3
Uso y Manejo de Termómetros Infrarrojo Digital	4
	10





Eje 4

Administración del Órgano Judicial

- Dirección de Talento Humano Institucional
- Fortalecimiento de la infraestructura física
 - Sección de Traslado de Reos
- Dirección de Desarrollo Tecnológico e Información
- Dirección de Adquisiciones y Contrataciones Institucional
 - Ejecución presupuestaria institucional



Dirección de Talento Humano Institucional

RENDICIÓN DE CUENTAS
2020



Empleados Órgano Judicial

El Órgano Judicial, cuenta con empleados, de los cuales laboran en el área jurisdiccional y en el área jurídica-administrativa.

Personal del Órgano Judicial al 31 de diciembre de 2020.

Empleados	Hombres		Mujeres		Total		Total General
	Ley de Salarios	Contrato	Ley de Salarios	Contrato	Ley de Salarios	Contrato	
Área Jurisdiccional	2,457	162	2,447	156	4,904	318	5,222
Área Jurídica - Administrativa	818	1,633	598	1,205	1,416	2,838	4,254
Total	3,275	1,795	3,045	1,361	6,320	3,156	9,476

(*) En esta tabla no se incluyen Jueces ni Magistrados de Cámara.

Ingresos y Egresos de Personal del 1 de enero al 31 de diciembre de 2020.

Órgano Judicial	Ingreso	Egreso
Área Jurisdiccional	133	85
Área Jurídica - Administrativa	97	113
Total	230	198



Empleados Órgano Judicial

Empleados del Órgano Judicial distribuidos por unidad presupuestaria y desagregados por sexo:

Unidad Presupuestaria	Hombres		Mujeres		Total	
	Ley de Salarios	Contrato	Ley de Salarios	Contrato	Ley de Salarios	Contrato
Dirección Superior	49	80	40	98	89	178
Administración y Finanzas	442	883	238	448	680	1331
Igualdad de Género y Vida Libre de Violencia para las Mujeres	0	2	0	7	0	9
Administración de Asuntos Jurídicos	140	340	190	400	330	740
Administración de Justicia en Salas	18	135	21	129	39	264
Administración de Justicia en Tribunales y Centros Judiciales Integrados	2,457	162	2,447	156	4904	318
Medicina Legal: Dirección y Administración	64	60	60	28	124	88
Medicina Legal: Peritaje	105	133	49	95	154	228
Total	3,275	1,795	3,045	1,361	6,320	3,156
	5,070		4,406		9,476	



Gestión de capacitación

Se ejecutaron 90 capacitaciones en las que se dio formación a 377 empleados del área jurisdiccional y 655 empleados del área jurídica-administrativa

Área	Eventos	Participantes	Horas de Capacitación
Área Jurisdiccional	39	377	388
Área Jurídico-Administrativa	51	655	1,254
Total	90	1,032	1,642



Fortalecimiento de la Infraestructura Física

RENDICIÓN DE CUENTAS
2020



Proyectos Finalizados

ITEM	NOMRBE DEL PROYECTO	OBSERVACIONES
1	CONSTRUCCIÓN DE CENTRO JUDICIAL INTEGRADO DE SEGUNDA INSTANCIA, SAN SALVADOR. Código SIIP 4344	Proyecto Finalizado obra Civil y Equipos; en proceso de Recepción y Liquidación
2	Ampliación y Cuadra de Vigilancia, Construcción de área de comedor y servicios sanitarios en Sección Traslado de Reos de la Oficina de Seguridad y Protección Judicial Región Occidental, Municipio y Departamento de Santa Ana.	Proyectos Finalizados
3	Construcción de Cuadra, Servicios Sanitarios Área de Comedor para agentes de seguridad, en Centro Integrado de Justicia Penal, "Dr. Isidro Menéndez", Departamento de San Salvador	
4	Mejoramiento de Infraestructura de Clínica Medica Empresarial en Palacio Judicial, Municipio y Departamento de San Salvador	
5	Readecuación y equipamiento de Infraestructura para la conformación de dos salas de audiencias para los Juzgados de Paz y de Primera Instancia de Jucuapa, Departamento de Usulután.	
6	Construcción de Servicios Sanitarios y Bodega para la Administración en Centro Judicial "Dr. Miguel Tomás Molina", Municipio de Zacatecoluca, Departamento de La Paz.	
7	Construcción de Gradass de Emergencia en Palacio Judicial, Municipio y Departamento de San Salvador.	
8	"Construcción del Centro Judicial en Materia Penal, Municipio de Santa Ana, Departamento de Santa Ana" (Consultoría de diseño)	
9	Construcción del Centro Judicial en el Municipio de Usulután, Departamento de Usulután. (Consultoría de Diseño)	
10	Construcción del Juzgado de Paz de Santo Tomás, San Salvador .	
11	Trabajos Complementarios para la Construcción de Rampa para personas con discapacidad y Readecuación de Bateria de Baño para Uso de Publico y personas con discapacidad en Centro Judicial de Armenia, Departamento de Sonsonate.	



Proyectos en ejecución

CODIGO SIIP. Nº7144	NOMRBE DEL PROYECTO	OBSERVACIONES
1	Ampliación y Readecuación de Centro Judicial, Municipio de Chalchuapa, Departamento de Santa Ana (Ejecución)	Proyecto en ejecución con un avance físico del 52%.
2	Construcción de Instalaciones para Archivo de Expedientes Judiciales y Obras Complementarias, Metapán, Santa Ana (Ejecución)	Proyecto en ejecución con un avance físico del 75%.
3	Readecuación de Área para la Construcción de Bartolinas para Reos en Centro Judicial Dr. Reynaldo Galindo Polh, Municipio y Departamento de Sonsonate.	Proyecto en ejecución con un avance físico del 30%.
4	Construcción de Rampa de Acceso para Personas con Discapacidad en Juzgado de Paz de Santa Rosa Guachipilín, Departamento de Santa Ana.	Proyecto en ejecución, se dio la Orden de Inicio el día 23 de diciembre de 2020.
5	Construcción e Instalación de Gradas de Emergencia en Centro Judicial Dr. Ángel Góchez Castro, Municipio y Departamento de Santa Ana.	Proyecto en ejecución, se dio la Orden de Inicio el día 23 de diciembre de 2020
6	Construcción de Rampa de Acceso para personas con Discapacidad en el Juzgado de Paz de Masahuat, Municipio de Masahuat, Departamento de Santa Ana.	Proyecto en ejecución, se dio la Orden de Inicio el día 23 de diciembre de 2020



CORTE SUPREMA DE JUSTICIA

CODIGO SIIP. Nº7144	NOMRBE DEL PROYECTO	OBSERVACIONES
7	Ampliación de Cuadra de Seguridad y Obras Menores en Centro Judicial Dr. Miguel Tomas Molina, Municipio de Zacatecoluca, Departamento de La Paz	Proyecto en ejecución, se dio la Orden de Inicio el día 23 de diciembre de 2020
8	Construcción de Acceso para personas con discapacidad y mejoramiento de la entrada Sur del Palacio Judicial de la Corte Suprema de Justicia, Municipio y Departamento de San Salvador.	Proyecto en ejecución con un avance físico del 70%.
9	Remodelación y Readequación del Juzgado de Paz del Municipio de Panchimalco, Departamento de San Salvador.	Proyecto en ejecución, se dio la Orden de Inicio el día 23 de diciembre de 2020
10	Construcción de Cubierta de techo en azotea del Centro Judicial Integrado de Derecho Privado y Social, Municipio y Departamento de San Salvador	Proyecto en ejecución con un avance físico del 40%.
11	Construcción de Centro Judicial en el Municipio de Chalatenango, Departamento de Chalatenango. (Consultoría de Diseño)	Proyecto en ejecución con un avance físico del 70%.
12	Construcción de Centro Judicial en el Municipio y Departamento de Ahuachapán. (Consultoría de Diseño)	Proyecto en ejecución con un avance físico del 70%.



Sección de Traslado de Reos

RENDICIÓN DE CUENTAS
2020



Dirección de Seguridad y Protección Judicial Requerimientos Atendidos y Reos Traslados 2020

Requiere	EFECTIVIDAD	
	Requerimientos Realizados	Reos Traslados
Juzgados Especializados de Sentencia	542	2,382
Juzgados Especializados de Instrucción	494	1,829
Tribunales de Sentencia	4,374	4,878
Juzgados de Instrucción	3,990	4,037
Juzgados de 1° Instancia	577	738
Juzgados de Vigilancia Penitenciaria y de Ejecución de la Pena	626	635
Juzgados de Paz	182	189
Cámaras de lo Penal y Menores	1,244	1,909
Juzgados de Tránsito	14	14
Juzgados de Familia	27	27
Juzgados de Menores	758	715
Juzgados de Ejecución de Medidas al Menor	274	274
Juzgados Especializados para una Vida Libre de Violencia y Discriminación para las Mujeres	258	225
TOTAL	13,360	17,852



Dirección de Desarrollo Tecnológico e Información

RENDICIÓN DE CUENTAS
2020



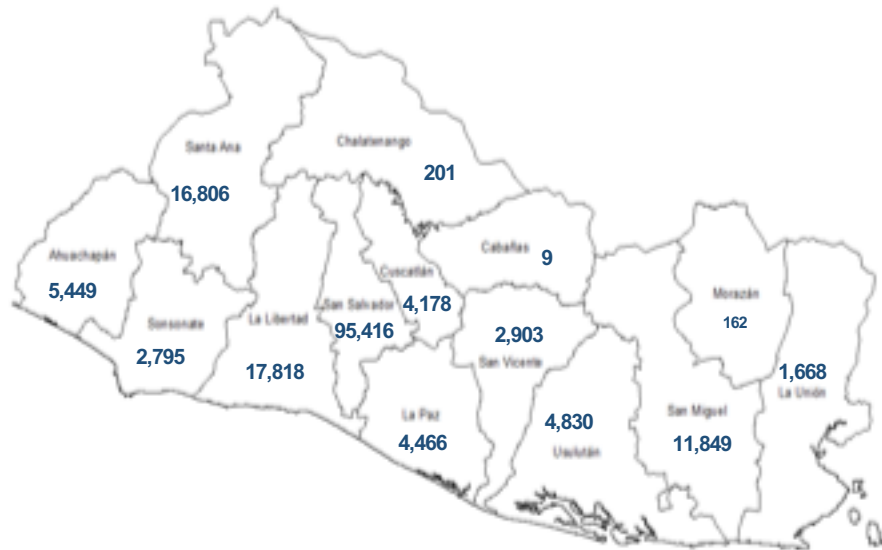
Fortalecimiento De Plataforma Tecnológica Institucional

Implementación de Sistemas Informáticos

Sistema	Lugares donde se ha implementado el Sistema	Porcentaje de Implementación 2018- 2019	Porcentaje de Implementación al 2020	Tipo
Sistema de Gestión de Expedientes Judiciales. Materia Penal	7 Cámaras 4 Juzgados Especializados 14 Tribunales de Sentencia	54.35%	54%	Jurisdiccional
Módulo de Comunicación Electrónica	6 sedes del Instituto de Medicina Legal 6 sedes de la Fiscalía General de la República	100%		Jurisdiccional
Sistema de Notificación Electrónica	325 Juzgados	30.50%	56%	Jurisdiccional
Sistema de Gestión Investigación Profesional	1 Investigación Profesional	100%		Jurídico-Administrativo
Sistema de Gestión de Actividades	21 unidades administrativas 9 unidades jurisdiccionales	20%	21%	Administrativo
Sistema de Control de Insumos	2 unidades administrativas 4 unidades jurisdiccionales	5.33%	6.00%	Administrativo
Sistema de Control de Cupones de Combustible	29 unidad administrativa	19.33%	20.00%	Administrativo
IMPLEMENTADOS EN 2020				
Servicios en línea: -Actualización de datos de abogados -Consulta de recepción de confidenciales -Consulta de la nómina de abogados -Consulta de la etapa del expediente de autorización de abogados	Investigación profesional			
Servicios en línea: -Cita en línea para solicitud de primer libro de protocolo -Cita en línea para solicitud de libro de protocolo -Cita en línea para autorización de compra de hojas de protocolo -Cita en línea para entrega de libros vencidos -Cita en línea para legalización de nuevo libro -Cita en línea para presentación testamento o donación revocable	Sección del Notariado		100%	Jurídico-Administrativo
Sistema de tickets y colas para la sección de notariado	Sección de Notariado		100%	Administrativo
Módulo de inspecciones para unidades organizativas	12 administraciones de centros judiciales 2 administraciones Palacio Judicial y Oficinas Jurídico Administrativo		70%	Administrativo
Sistema de Marcaciones para dispositivos móviles *a solicitud del usuario	11 unidades administrativas 2 salas		100%	Administrativo

Datos registrados desde el año 2018

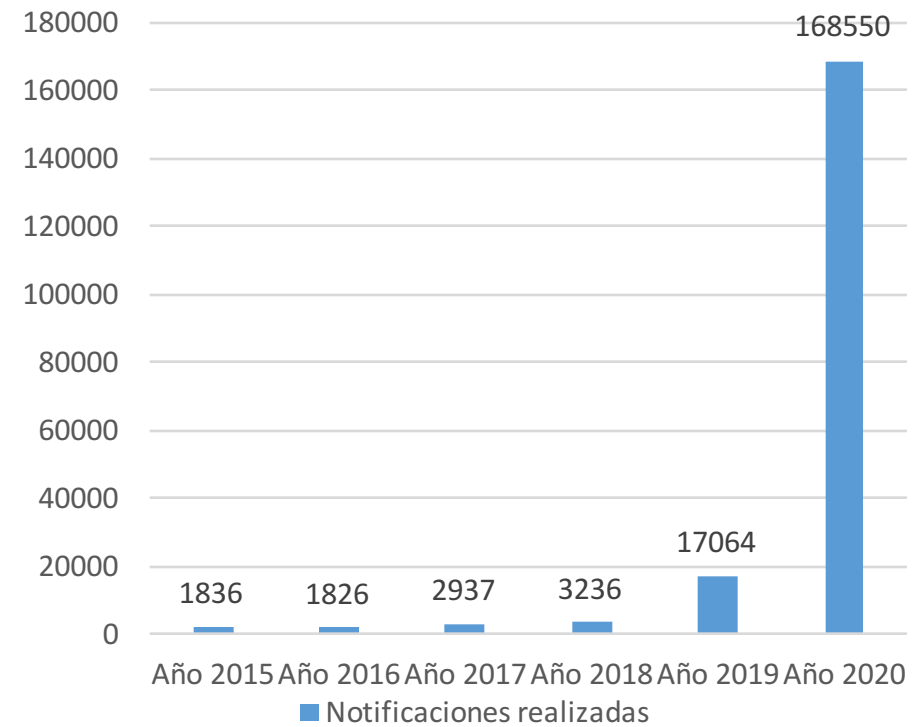
**RENDICIÓN DE CUENTAS
2020**



Año 2020

Año 2020: 168,550 notificaciones realizadas a través de **283** Tribunales y Juzgados a nivel nacional que tienen implementado el Sistema de Notificación Electrónica

Notificaciones realizadas a través del Sistema de Notificación Electrónica

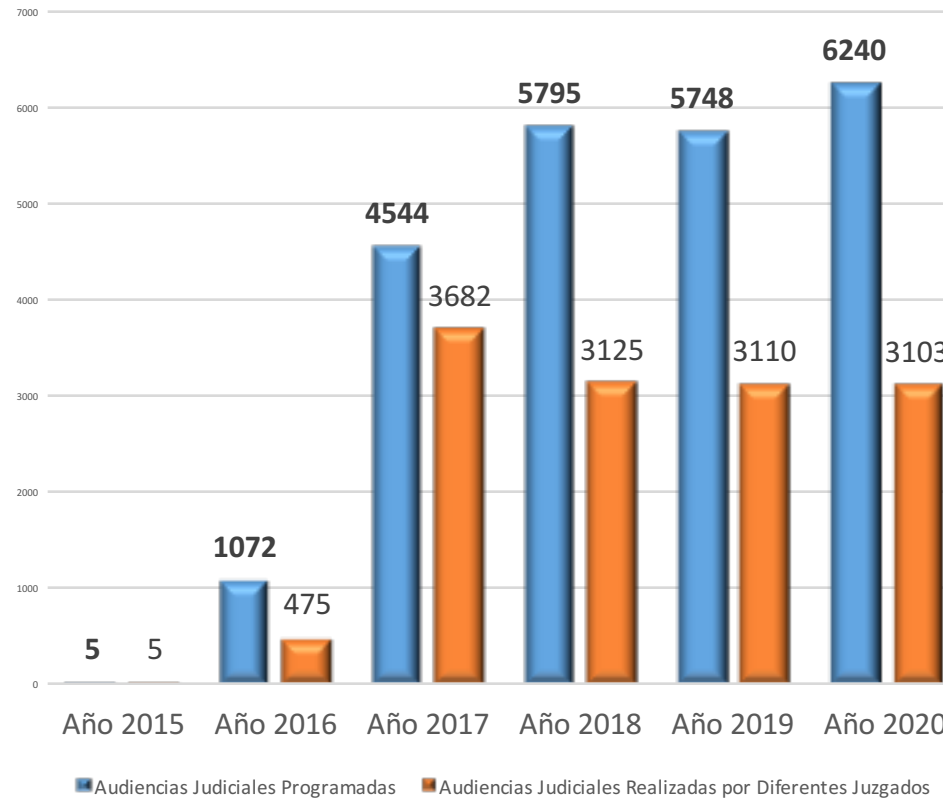




CORTE SUPREMA DE JUSTICIA

Año	Salas Equipadas para Realizar Audiencias Judiciales a través de Videoconferencia	Audiencias Realizadas por los Juzgados
2015	1	5
2016	12	475
2017	17	3682
2018	26	3125
2019	47	3110
2020	50	3103

Audiencias Judiciales realizadas a través de Videoconferencia




Coordinación Interinstitucional para Audiencias Judiciales por Video Conferencia



El período 2020, se vio afectado por el COVID-19, en donde las restricciones de movilidad entre otros factores por la misma pandemia, conllevaron a emitir decretos por los legisladores para suspender los plazos procesales. En ese sentido, algunas que ya se encontraban programadas fueron suspendidas.



Conectividad en el Órgano Judicial



*El 99.5% Centros de trabajo del Órgano Judicial cuentan con conectividad.

* Depende de cambios de sedes de trabajo a diferente inmuebles

Datos registrados desde el año 2017



Fortalecimiento de la red interna

DEPARTAMENTO	TOTAL SEDES JUDICIALES POR DEPARTAMENTO	AVANCE 2020
USULUTAN	37	36
LA UNION	27	16
MORAZAN	52	29
CHALATENANGO	58	58
SAN SALVADOR	12	12
LA LIBERTAD	39	30
CABAÑAS	14	11
LA PAZ	12	6
SAN VICENTE	4	4
AHUACHAPAN	1	1
SAN MIGUEL	2	2
CUSCATLAN	1	0
TOTAL	259	205

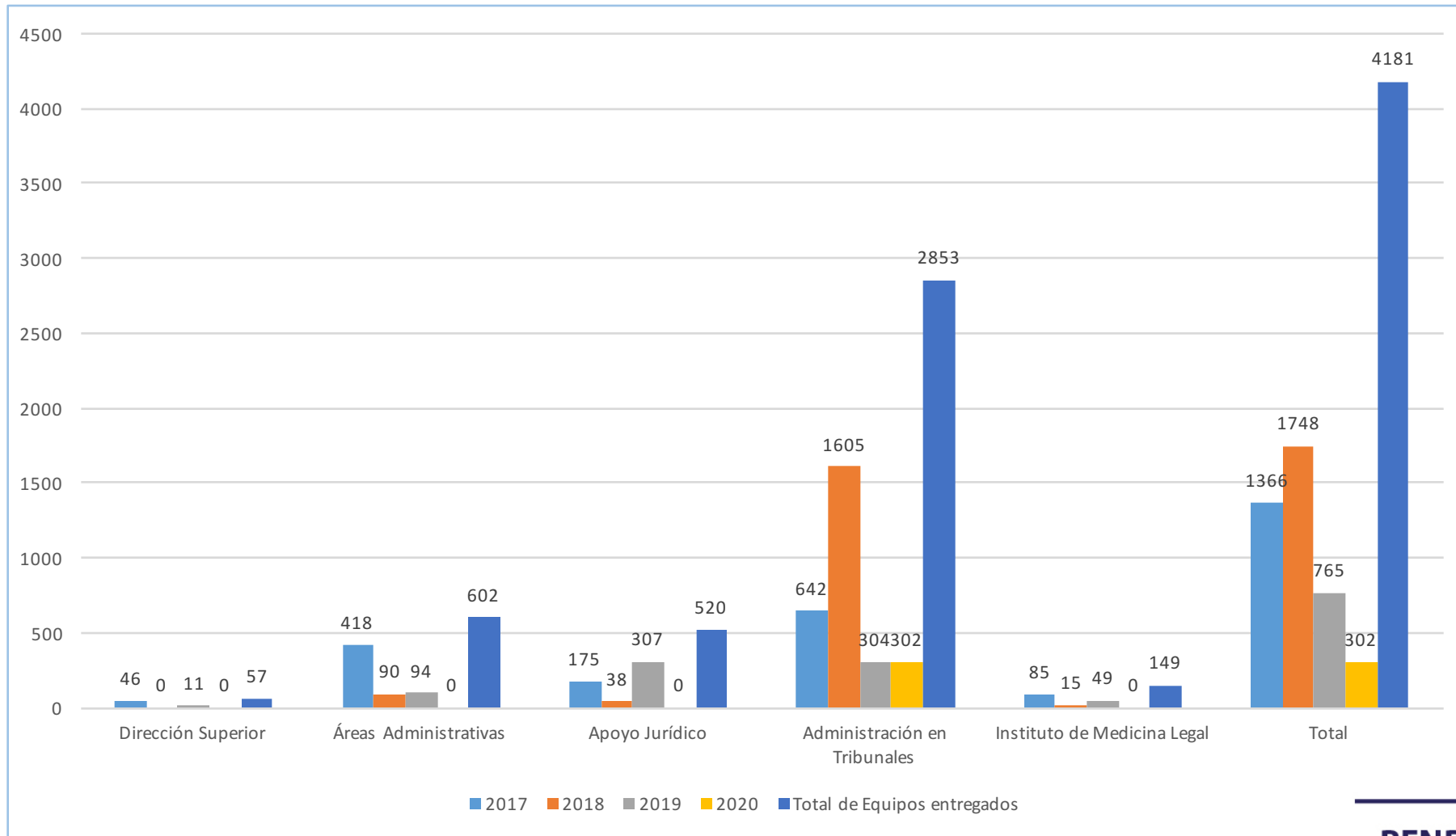
Equipo Adquirido

UPS
FIREWALL
SWITCH 24 PUNTOS
SWITCH DE 48 PUERTOS
GABINETE
ACCES POINT
SWITCH / ROUTER SDWAN
506 TARJETA WIFI
662 CANTIDAD DE PUNTOS

1168 equipos de cómputo que se podrán conectar a la red interna de la institución para el uso de las diferentes herramientas informáticas



Equipos de computo distribuidos 2017 – 2018 – 2019-2020



Datos registrados desde el año 2017



Dirección de Adquisiciones y Contrataciones Institucional

RENDICIÓN DE CUENTAS
2020



PROCESOS ADJUDICADOS POR MODALIDAD DE COMPRA

MODALIDAD	MONTO	PROCESOS
Licitaciones y Concursos Públicos	\$ 14,601,558.23	36
Contrataciones Directas	\$ 5,265,514.57	10
Libre Gestión	\$ 2,785,959.98	90
Prórrogas	\$ 12,196,386.09	17
SUBTOTAL PROCESOS DE COMPRA	\$ 34,849,418.87	153
Arrendamientos	\$ 4,067,924.88	267
Compras por Fondo Circulante	\$ 109,517.32	772
TOTAL	\$ 42,053,648.98	



Ejecución Presupuestaria Institucional

RENDICIÓN DE CUENTAS
2020



ORGANO JUDICIAL-CORTE SUPREMA DE JUSTICIA
DIRECCION FINANCIERA INSTITUCIONAL
DEPARTAMENTO DE PRESUPUESTO
EJERCICIO FINANCIERO FISCAL 2020

COMPARATIVO DE EJECUCION PRESUPUESTARIA POR RUBRO DE AGRUPACION
DE EJERCICIOS FINANCIEROS FISCALES 2016-2017-2018-2019-2020
EJECUCION DEVENGADA AL MES DE DICIEMBRE DE CADA AÑO CON PROVISIONES FINANCIERAS

Rubro de Agrupación	2016	2017	2018	2019	2020
51 Remuneraciones	\$ 189,181,011.95	\$ 190,337,811.64	\$ 195,685,744.98	\$ 196,545,285.92	\$ 216,629,610.08
54 Adquisiciones de Bienes y Servicios	\$ 32,157,867.40	\$ 34,898,558.03	\$ 37,582,534.96	\$ 38,916,092.48	\$ 37,109,769.39
55 Gastos Financieros y Otros	\$ 7,898,510.11	\$ 8,888,003.42	\$ 8,771,675.57	\$ 9,912,336.66	\$ 10,908,953.18
56 Transferencias Corrientes	\$ -	\$ -	\$ -	\$ -	\$ -
61 Inversiones en Activos Fijos	\$ 16,062,806.41	\$ 12,711,436.51	\$ 11,691,671.30	\$ 15,213,935.40	\$ 7,270,942.17
TOTALES	\$ 245,300,195.87	\$ 246,835,809.60	\$ 253,731,626.81	\$ 260,587,650.46	\$ 271,919,274.82

Total Ejecución por año

■ Ejecucion Anual





CORTE SUPREMA DE JUSTICIA

ORGANO JUDICIAL-CORTE SUPREMA DE JUSTICIA DIRECCION FINANCIERA INSTITUCIONAL DEPARTAMENTO DE PRESUPUESTO EJERCICIO FINANCIERO FISCAL 2020

EJECUCION PRESUPUESTARIA POR RUBRO DE AGRUPACION PERIODO: AL CIERRE DE DICIEMBRE DE 2020 (CON PROVISIONES FINANCIERAS)

Rubro de Agrupación	Asignación Votada	Modificaciones (- / +)	Asignación Modificada	% Composición	Asignación Devengada	% Devengado
51 Remuneraciones (Salarios y Contribuciones Patronales, Interinatos, Aguinaldos, Canasta Basica, Bonos, etc.)	\$ 228,205,380.00	\$ 0.00	\$228,205,380.00	75.5%	\$ 216,629,610.08	94.9%
54 Adquisiciones de Bienes y Servicios (Reactivos Químicos, Combustibles, Papelería, Tóner, Equipo de Protección Personal COVID-19, Servicios Básicos, Arrendamientos, Capacitaciones, Servicios de Vigilancia, etc.)	\$ 47,635,985.00	\$ 0.00	\$ 47,635,985.00	15.8%	\$ 37,109,769.39	77.9%
55 Gastos Financieros y Otros (Impuestos, Matriculas de Eqp. de Transporte , Seguros de Bienes y Personas)	\$ 11,827,255.00	\$ 0.00	\$ 11,827,255.00	3.9%	\$ 10,908,953.18	92.2%
56 Transferencias Corrientes (Pago de Deuda por Prestamos de Labor. de Huella Genética)	\$ 42,990.00	(\$ 42,989.00)	\$ 1.00	0.0%	\$ -	0.0%
61 Inversiones en Activos Fijos (Equipo de Computo, Mobiliario, Fotocopiadoras, Aire Acondicionado, Equipo Medico y de Laboratorio, y Proyectos de Inversión Pública)	\$ 14,538,655.00	\$ -	\$ 14,538,655.00	4.8%	\$ 7,270,942.17	50.0%
TOTALES	\$ 302,250,265.00	(\$ 42,989.00)	\$302,207,276.00	100.0%	\$ 271,919,274.82	90.0%

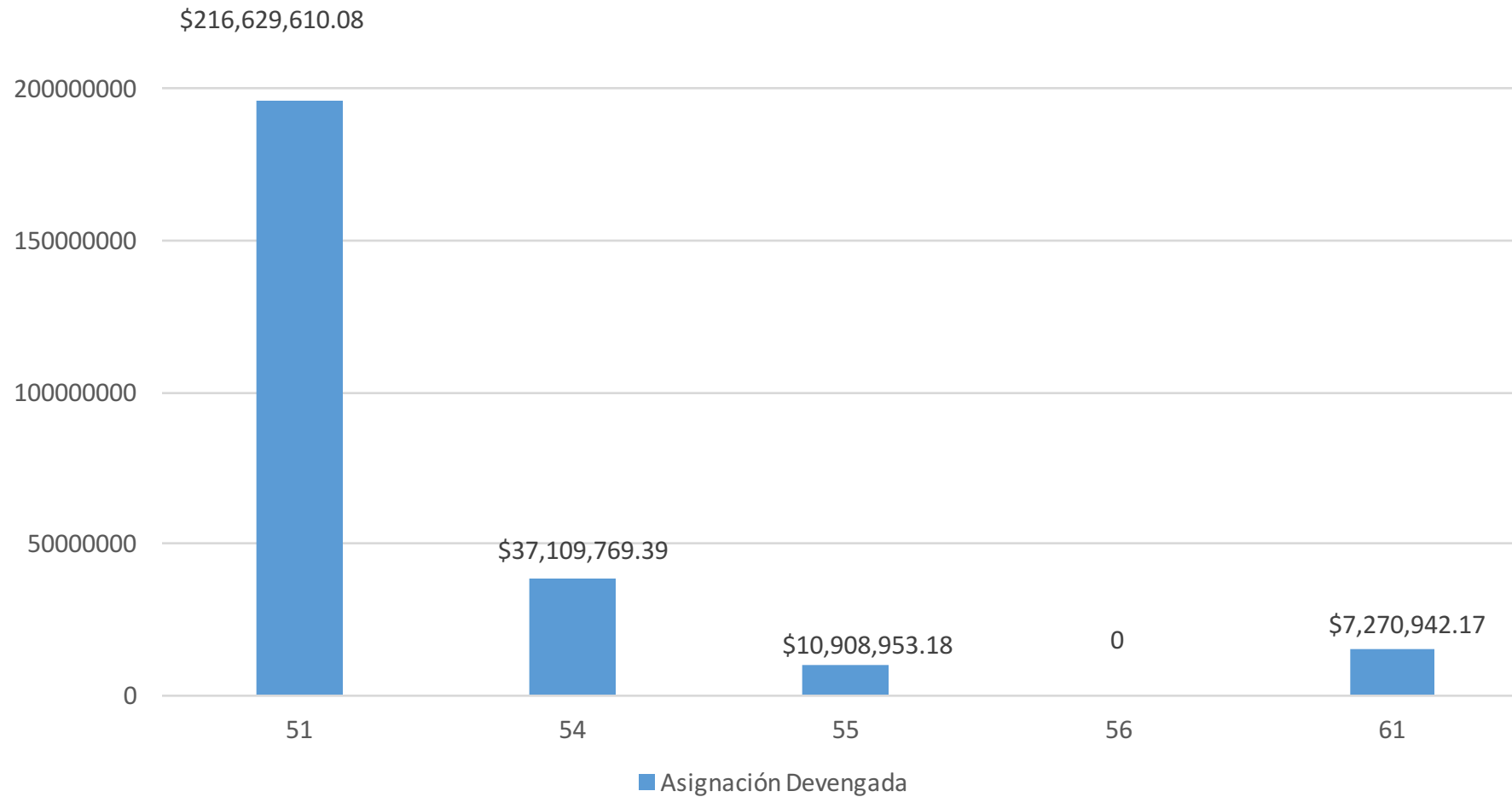
Según Decreto Legislativo No. 525 de fecha trece de diciembre de 2019, publicado en el Diario Oficial N° 241, Tomo N° 425 del veinte de diciembre de 2019, se aprobó la Ley de Presupuesto General para el Ejercicio Financiero Fiscal 2020 por **US\$6,426,110,500.00**, correspondiéndole a este Órgano de Estado, un Presupuesto Institucional Votado/Aprobado de **US\$302,250,265.00**.

Se presenta la composición del Presupuesto Institucional Modificado 2020. A nivel Institucional podemos observar, que existe una modificación por una disminución de **\$42,989.00 dólares**, de conformidad al **Acuerdo Ejecutivo N° 54 de fecha 22 de enero de 2020 por \$21,556.00 dólares y Acuerdo Ejecutivo N° 1066 de fecha 16 de noviembre de 2020 por \$21,433.00 dólares**; para el reintegro de fondos por pago de intereses y amortización de capital del Convenio de Préstamo con el Instituto de Crédito Oficial del Reino de España (ICO), correspondiente al primer y segundo semestre, respectivamente; que es uno de los convenios que financiaron el "Contrato de Suministros para el Equipamiento e Instalación de un Laboratorio de Huella Genética". Por lo que el Presupuesto Modificado Institucional al periodo informado es de **\$302,207,276.00 dólares**.

Al cierre contable del mes de diciembre del ejercicio financiero fiscal 2020 se puede concluir, que se logró un nivel de ejecución de gasto e inversión devengada del **90.0% equivalentes a un monto de \$271.919,274.82 de dólares**, respecto a la asignación modificada institucional.



EJERCICIO FINANCIERO FISCAL 2020
EJECUCIÓN PRESUPUESTARIA POR RUBRO DE AGRUPACIÓN
PERIODO: AL 31 DE DICIEMBRE DE 2020 CON PROVISIONES FINANCIERAS





EJERCICIO FINANCIERO FISCAL 2020

Disponibilidades Presupuestarias Base Comprometido
PERIODO: 1° DE ENERO AL 31 DE DICIEMBRE DE 2020

Rubro de Agrupación	Asignación Votada	Modificaciones (+ / -)	Asignación Modificada	Asignación Comprometida	% Comprometido	Asignación Devengada	% DEVENGADO	Asignación No Utilizada	% No Utilizado
51 Remuneraciones	\$ 228,205,380.00	\$ -	\$ 228,205,380.00	\$216,655,537.83	94.9%	\$ 216,629,610.08	94.9%	\$ 11,575,769.92	5.1%
54 Adquisiciones de Bienes y Servicios	\$ 47,635,985.00	\$ -	\$ 47,635,985.00	\$ 37,249,283.11	78.2%	\$ 37,109,769.39	77.9%	\$ 10,526,215.61	22.1%
55 Gastos Financieros y Otros	\$ 11,827,255.00	\$ -	\$ 11,827,255.00	\$ 10,928,053.18	92.4%	\$ 10,908,953.18	92.2%	\$ 918,301.82	7.8%
56 Transferencias Corrientes	\$ 42,990.00	\$ (42,989.00)	\$ 1.00	\$ -	0.00%	\$ -	0.00%	\$ 1.00	0.00%
61 Inversiones en Activos Fijos	\$ 14,538,655.00	\$ -	\$ 14,538,655.00	\$ 8,690,473.34	59.8%	\$ 7,270,942.17	50.0%	\$ 7,267,712.83	50.0%
TOTALES	\$ 302,250,265.00	\$ (42,989.00)	\$ 302,207,276.00	\$273,523,347.46	90.5%	\$ 271,919,274.82	90.0%	\$ 30,288,001.18	10.0%